




EL ATLAS ANATOMICO
DE
CRISOSTOMO MARTINEZ

EL ATLAS ANATOMICO DE CRISOSTOMO MARTINEZ



EL ATLAS ANATOMICO
DE
CRISOSTOMO MARTINEZ

Gilbert
196

CRISÓSTOMO MARTÍNEZ

(según F. Barberá)

PUBLICACIONES DEL ARCHIVO MUNICIPAL DE VALENCIA

SERIE SEGUNDA

REPRODUCCIÓN DE TEXTOS

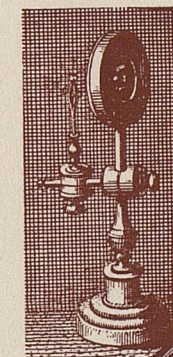
1

EL ATLAS ANATÓMICO DE
CRISÓSTOMO MARTÍNEZ

GRABADOR Y MICROSCOPISTA DEL SIGLO XVII

ESTUDIO Y TRANSCRIPCIÓN DE
JOSÉ MARÍA LÓPEZ PIÑERO

*Profesor de Historia de la Medicina de la Univer-
sidad de Valencia, Director del Instituto de His-
toria de la Medicina de la Institución "Alfonso
el Magnánimo"*



AYUNTAMIENTO DE VALENCIA

XXV AÑOS DE PAZ ESPAÑOLA

1964

PRÓLOGO por el *Excmo. Sr. D. Adolfo Rincón de Arellano*, Alcalde de Valencia 13

I. CRISÓSTOMO MARTÍNEZ. EL HOMBRE Y LA OBRA 19

 EL HOMBRE 22

 LA OBRA 32

 BIBLIOGRAFÍA CONSULTADA 47

II. EDICIÓN DEL ATLAS 51

 CONSIDERACIONES GENERALES 53

 NOTAS QUE ACOMPAÑAN A LAS "TABLAS ANATÓMICAS" DE CRISÓSTOMO MARTÍNEZ. 56

 "Generalidades acerca de los huesos" 56

 Explicación del dibujo "Para ver dónde se termina el hueso y el tendón" ... 63

 Explicación de la lámina VIII 64

 Explicación de la lámina XI 65

 Explicación de la lámina XII 66

 Explicación de la lámina XIII 68

 "Explicación de la tabla grande de los esqueletos y huesos" (lámina XVII). 69

 CARTAS DE CRISÓSTOMO MARTÍNEZ AL DR. GIL DE CASTELLDASES 75

 1. 1689. 29 de Mayo. París 75

 2. 1689. 10 de Julio. París 76

 3. 1689. Septiembre-Diciembre. París 78

LÁMINAS 81

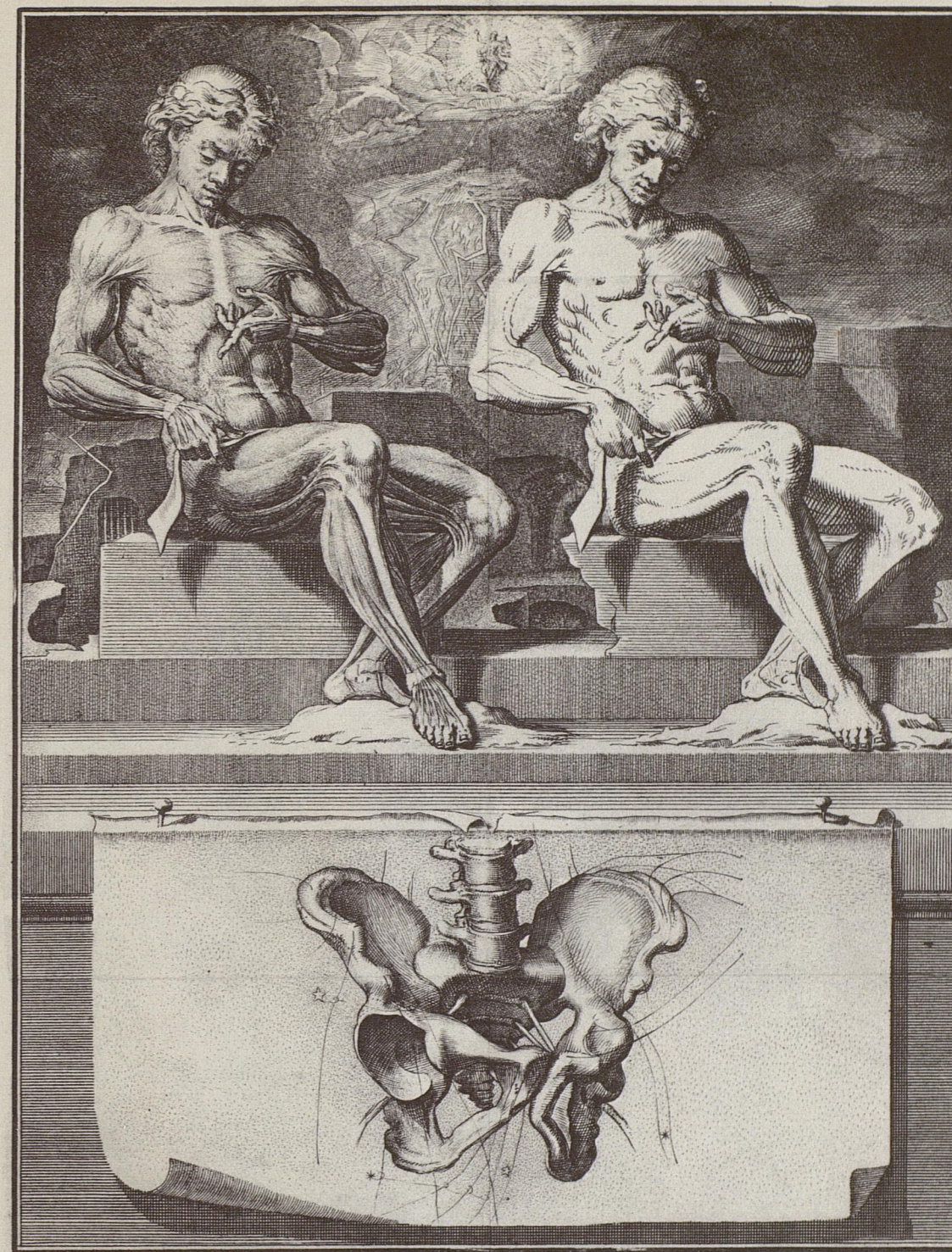


Lámina XIV

