


Habrá debate en TV entre Hernández Mancha-Borbolla

PAGINA 16

Sainz de Robles: «La Justicia está mediatizada»

PAGINA 17



ETA advierte a la Ertzantza para que no colabore con las FOP

PAGINA 21

ua

Domingo
15 de junio de 1986

ESPAÑA

Los grandes bajan y renace el centro



- El PSOE, sin mayoría
- CP, en su «techo»
- Crecen los comunistas
- Más apoyo a Herri Batasuna

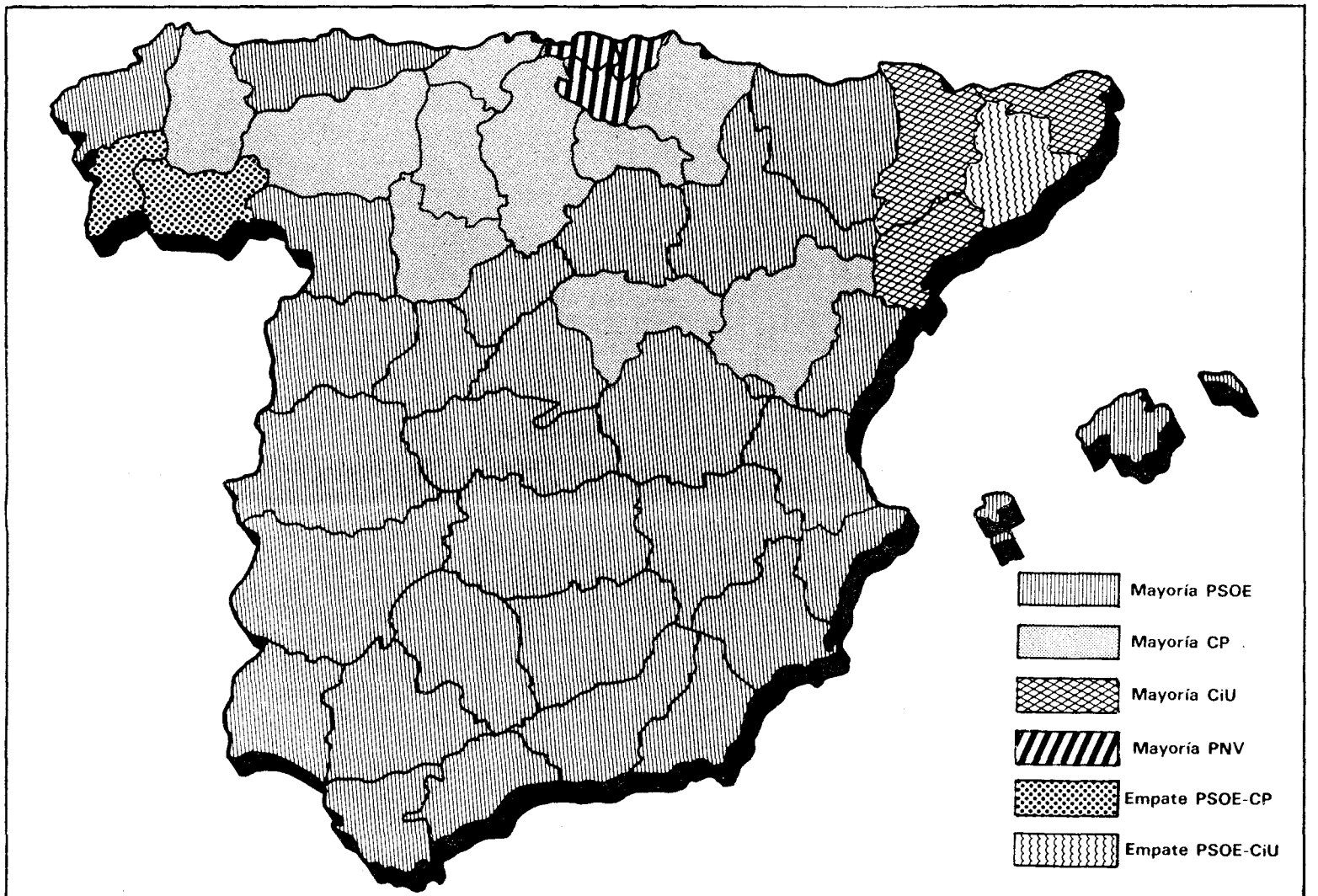
Madrid/YA

El 22-J España se acostará un poco más centrista. Y, claro está, menos socialista y popular. El CDS, con 21 escaños, y el PRD, con 6 nuevos diputados reformistas en el Congreso, dan un cambio notable al mapa electoral de España y trastocan la relación de fuerzas dentro del hemisferio del Parlamento. El careo PSOE-Coalición Popular ha terminado. Esta es, a grandes rasgos, la previsión política que hace el Instituto Gallup en la encuesta preelectoral realizada para YA. Sin olvidar que son previsiones que dependen de unos datos reales y a su vez de unas hipótesis, sí hay que recordar que algunas encuestas realizadas antes de las elecciones de octubre de 1982 fueron un verdadero adelanto de los resultados que salieron de las urnas.

En adelante nadie hablará de rodillo o arrogancia socialista, ni Fraga será en exclusiva «leal oposición». El PSOE no tendrá mayoría parlamentaria, y Coalición Popular, que pierde fuerza, incluso en su feudo de Galicia, se hunde definitivamente como soñada alternativa al socialismo.

La encuesta preelectoral Gallup ha elaborado sus hipótesis sobre el reparto de 335 escaños de la península y Baleares. La encuesta deja, por tanto, en suspenso los 5 escaños de Canarias y los dos de Ceuta y Melilla. Pero de ningún modo, según la intención de voto que aparece en la encuesta, los socialistas pueden obtener 175 más 1 escaños para lograr el dominio total del hemisferio del Congreso.

El estudio de la encuesta se ha encontrado con un doble problema. El PRD se presenta por primera vez en unas elecciones. No existen, por



HIPOTESIS GALLUP 1986

	CP	PSOE	UC	CDS	PRD	IU	CIU	ERC	PNV	EE	HB	CG	PA	PAR	UV	EU	OTR.	TOTAL
% Válidos	24	40	2	9	4	6	6	1	2	1	1	1	1	—	1	—	1	100
Escaños	97	158	—	21	6	9	20	1	9	2	5	2	1	1	2	1	—	335 (*)

RESULTADOS REALES 1982

	CP	PSOE	UC	CDS	UCD	PCE	CIU	ERC	PNV	EE	HB	CG	PSA	PAR	UV	EU	OTR.	TOTAL
% Válidos	26	49	—	3	7	4	4	1	2	1	1	—	0	—	—	0	2	100
Escaños	102	193	—	2	10	4	12	1	8	1	2	—	—	—	—	—	—	335

(*) 335 escaños correspondientes a la Península y Baleares. No se han estudiado Canarias, Ceuta y Melilla, que globalizan los 15 restantes hasta completar los 350 (15, 1 y 1)

tanto, datos anteriores con los que contrastar. Los resultados previstos en la encuesta para el CDS pueden estar algo distorsionados por el impulso de promoción que recibió Adolfo Suárez en algunos espacios de televisión en los días en que se realizaron las encuestas.

El resurgir del centro rompe, con dolor de socialistas y populares, el mito del bipartidismo, fruto de las anteriores elecciones legislativas. En octubre de 1982 se rompieron los moldes clásicos de las elecciones en

el área occidental. El rápido hundimiento de UCD, cuya campaña electoral parecía intentar convencer que UCD no existía, las hizo ser demasiado excepcionales, demasiado bipolarizadas en las supuestas derecha e izquierda. Pero, con suerte, octubre de 1982 no se ha convertido en norma general. Los resultados de la encuesta Gallup-YA prevén un cambio del mapa electoral español que vuelve a tener unos límites más racionales. El desaparecido centro político renace en el CDS y en el PRD, aunque

también en un buen número de partidos de carácter regionalista.

La operación reformista ha logrado que la fuerza convergente pasara el Ebro y que el partido de Miquel Roca consiga dos diputados en la circunscripción de Madrid y un total de seis, ciertamente menos de lo esperado por los liberal-reformistas. Pero lo más curioso es que la operación Roca y el esfuerzo convergente han tenido mejores resultados en el interior del nacionalismo catalán. CiU ha

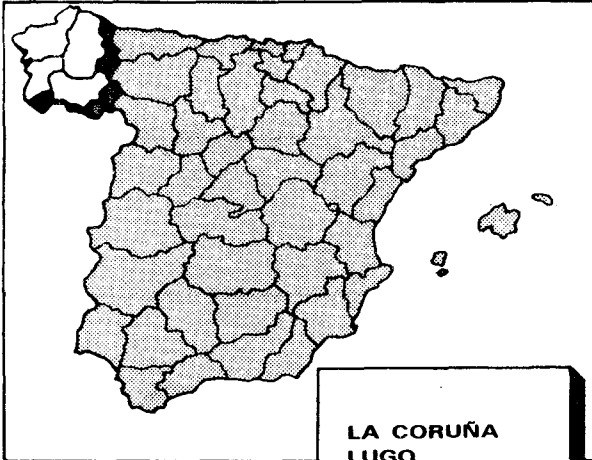
pasado de doce a veinte escaños. El triunfo ha sido sobre todo en casa.

«Todo irá mejor si Cataluña es fuerte en Madrid», decía el mensaje de CiU en las elecciones generales de 1982. Y el mensaje ha madurado en 1986. Seis escaños por el PRD, a los que habrá que sumar los dos de Coalición Galega, y veinte escaños convergentes dentro de Cataluña convierten a la formación política de Miquel Roca en la tercera fuerza política de España. Cataluña es más nacionalista, en parte a costa de los socialistas, que han perdido en Cataluña doce escaños, y el Congreso de los Diputados será más convergente.

Los socialistas han temido el corrimiento de votos hacia el CDS y IU, cuyos escaños tal como se ve en la encuesta no proceden de votos perdidos por la derecha. El CDS se ha encarado duramente con el PRD. Si éste consigue dos escaños en Madrid, otro tanto hace el CDS en Barcelona. El careo CDS-operación reformista ha sido curioso en Galicia. A pesar de la fuerza de Coalición Galega, esta formación ha conseguido dos escaños frente a uno del CDS.

(Desarrollo de los resultados del sondeo Gallup/YA en páginas 8 a 12)

Sondeo GALLUP/UA




ZONA I
LA CORUÑA
LUGO
ORENSE
PONTEVEDRA

HIPOTESIS GALLUP 1986

	PSOE	CP	CG	CDS	IU	BNG	EG	OTR.	TOTAL
VOTOS %	33	35	10	8	2	5	5	2	100
ESCAÑOS	11	13	2	1					27

RESULTADOS REALES 1982

	PSOE	CP	UCD	CDS	PCE	BNG	EG	OTR.	TOTAL
VOTOS %	33	38	18	3	1			7	100
ESCAÑOS	9	13	5						27



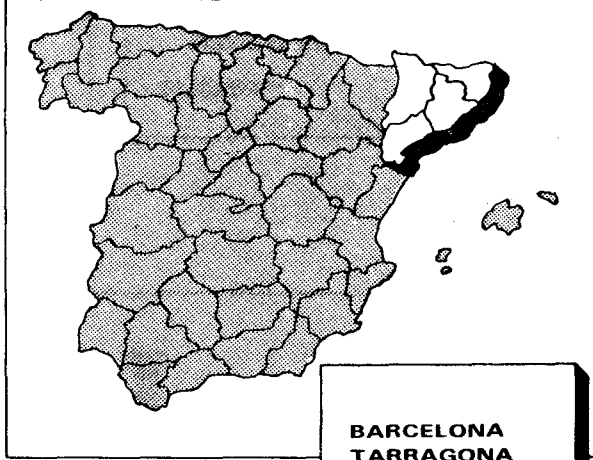
ZONA II
VALENCIA
ALICANTE
CASTELLON

HIPOTESIS GALLUP 1986

	PSOE	CP	PRD	CDS	IU	UV	UPV	OTR.	TOTAL
VOTOS %	40	24	2	11	6	8	3	6	100
ESCAÑOS	16	9		3	1	2			31

RESULTADOS REALES 1982

	PSOE	CP	UCD	CDS	PCE	UV	UPV	OTR.	TOTAL
VOTOS %	53	29	6	3	5			4	100
ESCAÑOS	19	10							29



ZONA III
BARCELONA
TARRAGONA
LERIDA
GERONA

HIPOTESIS GALLUP 1986

	PSOE	CP	PRD	CDS	IU	CIU	ERC	OTR.	TOTAL
VOTOS %	33	10		7	7	34	4	5	100
ESCAÑOS	17	4		2	3	20	1		47

RESULTADOS REALES 1982

	PSOE	CP	UCD	CDS	PCE	CIU	ERC	OTR.	TOTAL
VOTOS %	46	15	2	2	5	23	4	3	100
ESCAÑOS	25	8			1	12	1		47

N.º de entrevistas	Datos directos	Hipótesis del Instituto	Distribución de escaños
	805	605	27
	%	%	
CP	19,9	35,3	13
UC	0,3	0,4	
PSOE	21,6	32,8	11
CDS	8,0	8,2	1
IU	1,4	2,1	
CG	4,2	10,2	2
BNG	3,0	4,6	
EG	3,2	5,1	
Otros	0,6	1,3	
Indecisos	28,0		
Abstención decidida	9,8	(100)	
TOTAL	(100)		

N.º de entrevistas	Datos directos	Hipótesis del Instituto	Distribución de escaños
	1.070	889	31
	%	%	
CP	19,0	23,4	9
UC	2,0		
PSOE	31,9	40,2	16
CDS	8,8	10,6	3
PRD	0,7	1,8	
IU	4,6	5,6	1
UV	2,4	7,7	2
UPV	2,3	3,2	
Otros	1,9	5,5	
Indecisos	17,0		
Abstención decidida	9,8	(100)	(31)
TOTAL	(100)		

N.º de entrevistas	Datos directos	Hipótesis del Instituto	Distribución de escaños
	588	479	47
	%	%	
CP	7,4	9,6	4
UC	1,9	2,4	
PSOE	24,1	33,2	17
CDS	5,1	6,9	2
IU	3,2	7,2	3
CIU	22,0	34,2	20
ERC	2,4	3,8	1
PCC	0,8	1,0	
Otros	1,3	1,7	
Indecisos	20,5		
Abstención decidida	11,3	(100)	(47)
TOTAL	(100)		

Socialistas y populares se acercan en Galicia

En 1986, el mapa político gallego experimenta importantes cambios respecto a 1982. El PSOE mantiene el voto obtenido en las pasadas legislativas, lo que en escaños le supone 2 parlamentarios más (9 en 1982 y 11 hoy); esto es posible por la pérdida de voto de CP, que entre ambas fechas pierde 3 puntos (1982, 38%; 1986, 35%), acercándose, por tanto, CP y PSOE tanto en votos como en escaños.

Extinta la UCD, dos partidos se reparten el espacio de centro: CG y CDS. Sus resultados, 10 y 8%, respectivamente, de los votos válidos de Galicia, les dan derecho a 3 escaños: 2 para CG y 1 para CDS. Los restantes partidos, y en especial los nacionalistas BNG y EG, mejoran sus resultados respecto a 1982, pero no lo suficiente como para conseguir representación parlamentaria.

CDS e IU rompen el bipartidismo

En la Comunidad Valenciana se rompe el bipartidismo que se estableció en 1982.

El PSOE, aunque se mantiene como primera fuerza política con el 40% de los votos y 16 escaños, pierde respecto a 1982 13 puntos y 3 diputados. Con el 24% de los votos, CP tiene 9 parlamentarios, 1 menos que en 1982.

Los escaños perdidos por el PSOE y CP, 4, más los que ganan Valencia y Alicante al reajustarse su distribución de acuerdo a los cambios demográficos, permiten obtener diputados a CDS, UV e IU, 3, 2 y 1, respectivamente, y están avalados por el 11, 8 y 6% de los votos.

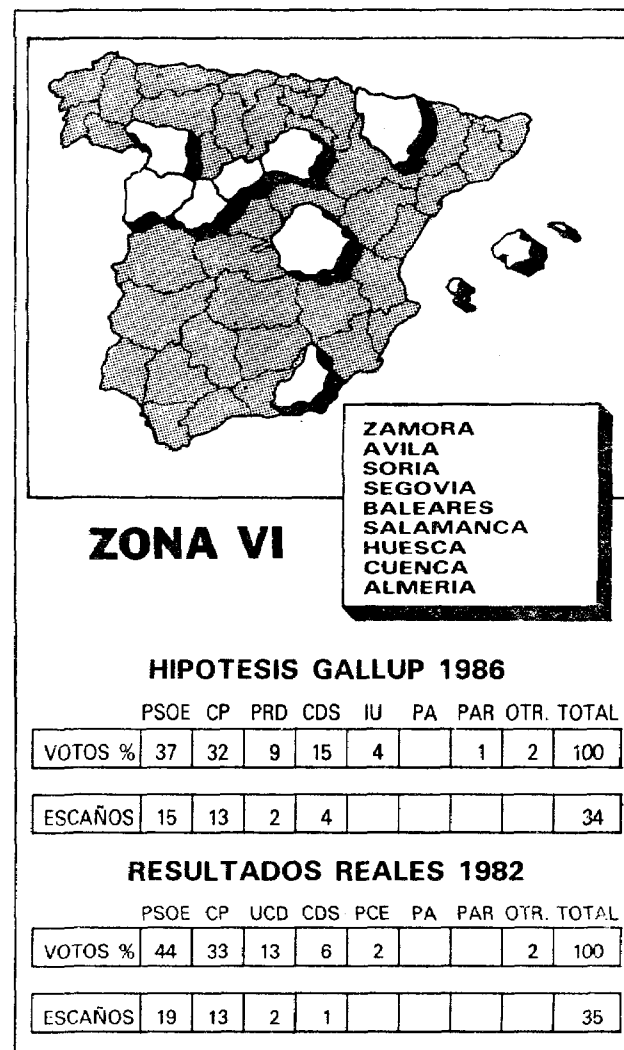
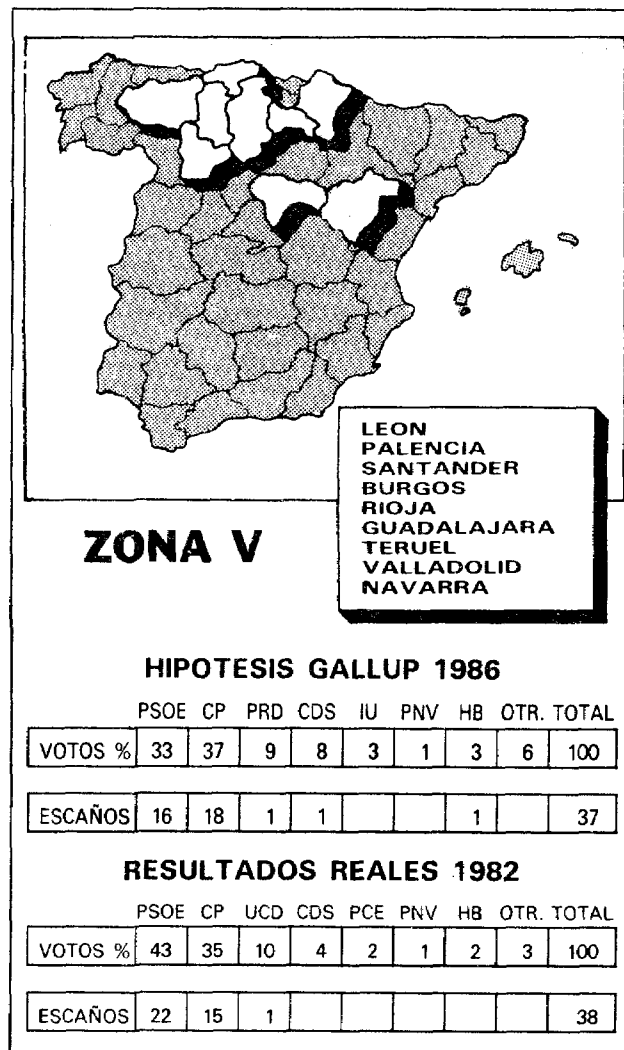
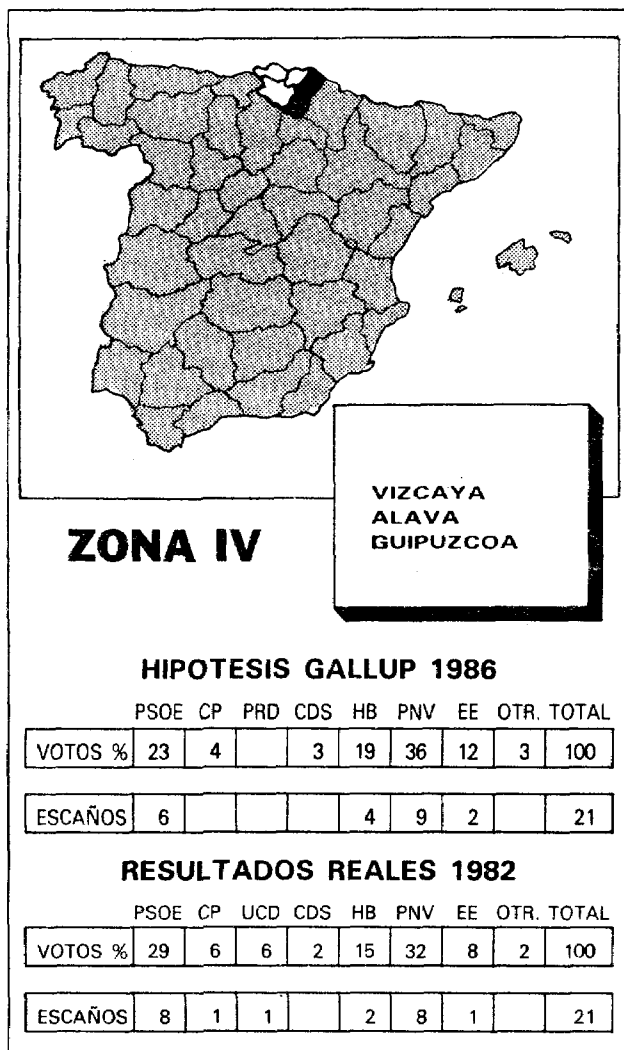
CIU, más ocho escaños; PSOE, menos doce

Respecto a las legislativas de 1982, el dato más importante son las expectativas de voto de CIU; éstas son de un 34% en toda la comunidad autónoma, lo que equivale a 20 diputados y la convierte en la primera fuerza política.

El PSOE, por el contrario, pierde 13 puntos y 8 escaños respecto a 1982, pasando a ser el segundo partido de la región, con un 33% de los votos y 17 escaños.

Los otros partidos que obtienen representación parlamentaria son IU, CDS y ERC; los dos primeros, con un 7% de los votos cada uno, obtienen 3 y 2 diputados respectivamente; el 4% de los votos de ERC le permiten mantener el parlamentario que ya tenían en 1982.

La CP perderá 4 escaños en las próximas elecciones en Cataluña.



	N.º de entrevistas		Distribución de escaños	
	Datos directos	Hipótesis del Instituto	Datos directos	Hipótesis del Instituto
CP	2,0	3,6		
UC	0,3	0,4		
PSOE	15,1	22,6	6	
CDS	1,8	2,6		
IU	0,6	2,3		
PNV	20,9	35,8	9	
EE	7,2	11,7	2	
HB	11,9	18,6	4	
Otros	2,4			
Indecisos	27,1			
Abstención decidida	11,4			
TOTAL	(100)	(100)	(21)	(21)

	N.º de entrevistas		Distribución de escaños	
	Datos directos	Hipótesis del Instituto	Datos directos	Hipótesis del Instituto
CP	25,7	36,5	18	
UC	2,4	4,7		
PSOE	23,8	32,8	16	
CDS	6,4	8,4	1	
PRD	3,3	8,7	1	
IU	1,4	3,4		
PNV	0,6	1,0		
EE	0,6	0,7		
HB	1,3	2,5	1	
Otros	1,1	1,3		
Indecisos	22,1			
Abstención decidida	11,3			
TOTAL	(100)	(100)	(37)	(37)

	N.º de entrevistas		Distribución de escaños	
	Datos directos	Hipótesis del Instituto	Datos directos	Hipótesis del Instituto
CP	20,0	32,1	13	
UC	0,6	0,9		
PSOE	25,0	36,6	15	
CDS	10,8	14,6	4	
PRD	1,3	9,2	2	
IU	2,8	3,8		
PAR	0,4	0,8		
Otros	0,6	2,0		
Indecisos	30,4			
Abstención decidida	8,1			
TOTAL	(100)	(100)	(34)	(34)

Los partidos nacionales ceden a los nacionalistas

El voto nacionalista es el dato más importante del País Vasco en 1986 respecto a las elecciones generales anteriores: el PNV obtiene el 36 % de los votos y 9 escaños, 4 puntos y un diputado más que en 1982; HB, 19 % de los votos y 4 escaños, 4 puntos y dos parlamentarios más que en las pasadas generales; EE, un 12 % y 2 representantes, es decir, un 4 % más de votos y 1 escaño más.

El PSOE se mantiene como segunda fuerza política, con un 23 % de los votos, perdiendo 2 de los 8 diputados que tenía en 1982.

El 4 % de los votos son para CP, porcentaje insuficiente para mantener el escaño que tenía en 1982.

Una zona socialista ganada por CP

En el conjunto de las provincias de la ZONA V el PSOE obtuvo en las elecciones generales de 1982 el 43 % de los votos válidos, que aportaron 22 escaños al grupo socialista en el Parlamento.

Las previsiones del Instituto Gallup dan al PSOE el 33 % de los votos y 16 escaños de los 38 que se disputan en esta zona.

Crece ligeramente el porcentaje de votos para la Coalición Popular alcanzando el 37 % y superando al PSOE. Esos votos supondrán para la CP 18 escaños, 2 más que el PSOE y 3 más de los que la propia Coalición consiguió en las elecciones generales anteriores.

Los partidos políticos PRD, CDS y HB conseguirán cada uno un escaño. Quiere decirse con ello que habrá una mayor dispersión de los votos: en 1982, aparte de los escaños logrados por el PSOE y la CP, solamente la UCD obtuvo un escaño.

El CDS arranca cuatro escaños al PSOE

El PSOE será el partido más votado en esta zona en las próximas elecciones generales, con el 37 % de los votos, seguido por la CP, con el 32 %. No obstante, ambos partidos recibirán menor porcentaje de votos que en las pasadas elecciones generales, en las que obtuvieron el 44 % y el 33 %, respectivamente, de votos.

Coalición Popular conseguirá en esta zona los mismos escaños que ya obtuviera en el 82: 13. El PSOE perderá 4, quedándose, por tanto, con 15.

Tales cambios se deben al empuje de los partidos de centro, en especial el CDS, que se llevará el 15 % de los votos y 4 escaños. El PRD, con el 9 % de los votos de la zona, obtendrá 2 escaños.

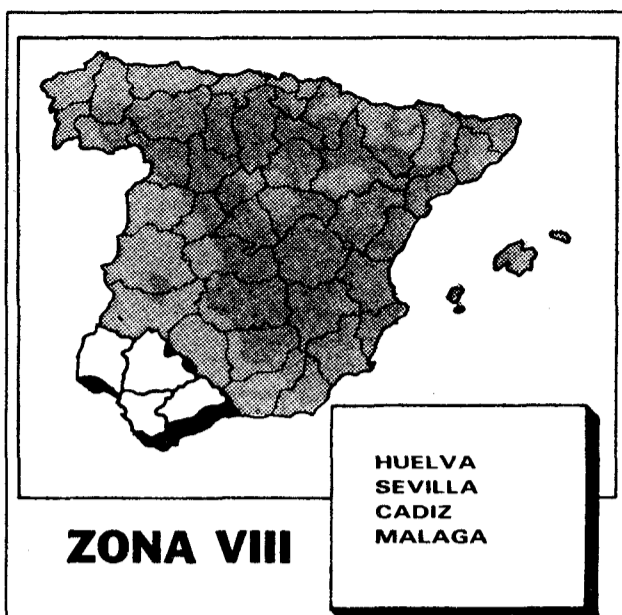


HIPOTESIS GALLUP 1986

	PSOE	CP	PRD	CDS	IU	EU	PAR	OTR.	TOTAL
VOTOS %	41	27	6	13	8	1	1	3	100
ESCAÑOS	34	22	3	6	2	1	1		69

RESULTADOS REALES 1982

	PSOE	CP	UCD	CDS	PCE	EU	PAR	OTR.	TOTAL
VOTOS %	53	32	6	3	4			2	100
ESCAÑOS	43	23	1	1	1				69

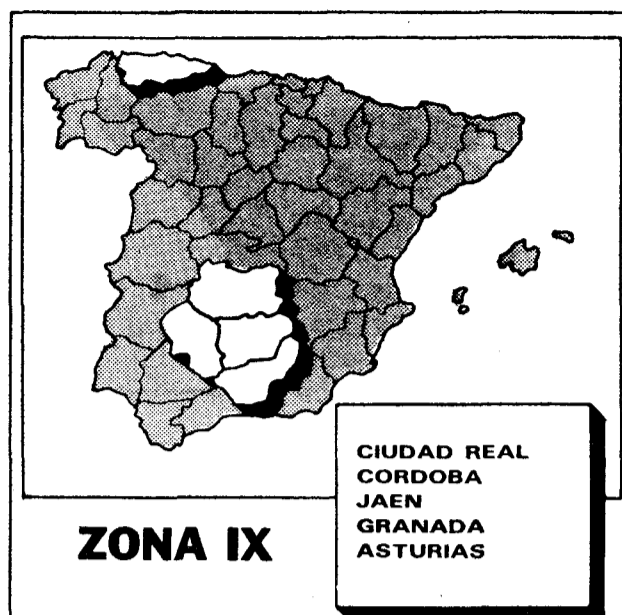


HIPOTESIS GALLUP 1986

	PSOE	CP	PRD	CDS	IU	PA	OTR.	TOTAL
VOTOS %	58	22	3	6	7	3	1	100
ESCAÑOS	23	9		1	2			35

RESULTADOS REALES 1982

	PSOE	CP	UCD	CDS	PCE	PA	OTR.	TOTAL
VOTOS %	63	22	5	1	5		4	100
ESCAÑOS	24	8			1			33



HIPOTESIS GALLUP 1986

	PSOE	CP	PRD	CDS	IU	PA	OTR.	TOTAL
VOTOS %	47	23	2	12	9	4	3	100
ESCAÑOS	20	9		3	1	1		34

RESULTADOS REALES 1982

	PSOE	CP	UCD	CDS	PCE	PA	OTR.	TOTAL
VOTOS %	56	25	7	2	7		3	100
ESCAÑOS	24	11			1			36

N.º de entrevistas	Datos directos		Hipótesis del Instituto		Distribución de escaños	
	N.º	%	N.º	%	N.º	%
997	21,5	1,8	835	27,3	22	
	31,5	1,8		2,2		
	10,1	1,8		41,3	34	
	1,5	1,8		12,6	6	
	3,7	1,8		6,0	3	
	0,4	1,8		7,7	2	
	0,3	1,8		0,5	1	
	0,1	1,8		1,4	1	
	19,2	1,8		1,0		
	9,9	1,8				
TOTAL						

N.º de entrevistas	Datos directos		Hipótesis del Instituto		Distribución de escaños	
	N.º	%	N.º	%	N.º	%
513	12,3	0,3	398	22,2	9	
	43,2	0,3		1,0		
	4,3	0,3		57,8	23	
	3,3	0,3		5,6	1	
	4,4	0,3		3,3		
	2,6	0,3		6,7	2	
	20,1	0,3		3,4		
	12,9	0,3				
TOTAL						

N.º de entrevistas	Datos directos		Hipótesis del Instituto		Distribución de escaños	
	N.º	%	N.º	%	N.º	%
608	18,7	1,5	515	23,2	9	
	37,9	1,5		1,9		
	9,7	1,5		47,0	20	
	0,1	1,5		12,1	3	
	5,7	1,5		1,6		
	2,0	1,5		8,9	1	
	0,8	1,5		3,9	1	
	11,9	1,5		1,4		
	11,5	1,5				
TOTAL						

CDS, seis escaños; PRD, tres escaños

En esta zona el PSOE llegará a perder hasta nueve escaños en las próximas elecciones generales. El porcentaje de votos que obtendrá este partido será el 41 % con 34 escaños. La Coalición Popular pierde un escaño quedándose con 22 de los 69 de la zona y el 27 % de los votos. El retroceso de estos partidos se explica por el fuerte ascenso del CDS, que obtendrá el 13 % de los votos y 6 escaños, y el PRD, con el 6 % de los votos y tres escaños. También la coalición Izquierda Unida obtendrá escaños: 2 escaños por el 8 % de los votos de la zona. Además, Extremadura Unida y el Partido Aragonés Regionalista conseguirán cada uno 1 escaño. En Madrid, concretamente, vuelve a evidenciarse la tendencia señalada para el conjunto de las circunscripciones electorales de la zona VII, de la que Madrid forma parte. En efecto, de los 18 diputados que obtuvo el PSOE en 1982 en Madrid, en estas próximas elecciones pierde 3. La Coalición Popular perderá 2 escaños, quedándose con 9. El PRD con 2 escaños, la IU con otros 2 escaños y el CDS con 5 escaños, son los partidos que crecerán en detrimento del PSOE y la CP.

Repiten elecciones

En esta fracción de la Comunidad Autónoma andaluza el reparto de los escaños no diferirá mucho del que se verificó en las elecciones generales de 1982. El PSOE perderá un escaño, obteniendo el 58 % de los votos (63 % en 1982) y 23 escaños. La Coalición Popular, con idéntico porcentaje de votos que en las pasadas elecciones generales (22 %), obtendrá, sin embargo, un escaño más: 9. El resto de los escaños, hasta 35, serán para el CDS, que obtendrá uno y la coalición IU con 2, mejorando los resultados que obtuvo el PCE en 1982.

El CDS coge escaños socialistas y populares

El PSOE, con un 47 % de los votos válidos, es el partido más votado en esta zona, obteniendo en ella 20 escaños. No obstante, pierde 4 escaños y un 9 % de los votos. CP también pierde 2 escaños, aunque en porcentaje se aproxima a los resultados de 1982, 25 % entonces y 23 % hoy. Las pérdidas de estos partidos las recogen el CDS, que obtendrá, con el 12 % de los votos, 3 escaños; el Partido Andalucista, que logrará situar un diputado en el Congreso resultante de las próximas elecciones. La Coalición IU, con el 9 % de los votos, mantiene el escaño que consiguiera en las pasadas consultas electorales el PCE.