

# 28-0

LOS RESULTADOS

**TODOS LOS NOMBRES  
TODOS LOS VOTOS  
TODOS LOS DATOS**

## NUESTRO TERCER PARLAMENTO DEMOCRATICO

El nuevo Parlamento español, el tercero que se constituye desde el comienzo de la democracia, estará dominado por el Partido Socialista Obrero Español, que dispondrá de la mayoría absoluta y que, por tanto, podrá legislar sin

ningún problema, sin ningún miedo a una eventual votación adversa. La oposición estará en manos de Alianza Popular, la formación derechista que lidera Manuel Fraga, que ha experimentado un crecimiento en votos y escaños espectacular, desde la modesta posición que alcanzó en las elecciones de 1979. El resto de los partidos no tendrán influencia decisiva en el Parlamento; entre éstos, UCD, que ha perdido su posición preeminente de las dos primeras legislaturas democráticas para hundirse en esta ocasión en las periferias ocupadas por los partidos minoritarios y marginales. El nuevo Parlamento español es sensiblemente distinto al que ha concluido su legislatura en las semanas previas a las elecciones generales.

### CONGRESO DE LOS DIPUTADOS

Partidos	Votos	%	Escaños
PSOE .....	9.836.579	46,0	201
AP-PDP .....	5.421.401	25,3	106
UCD .....	1.549.447	7,2	11
AP-UCD .....	134.818	0,6	2 (*)
CIU .....	794.554	3,7	12
PNV .....	406.804	1,0	8
PCE .....	824.978	3,8	5
CDS .....	615.540	2,8	2
HB .....	206.748	0,9	2
ERC .....	140.870	0,6	1
EE .....	98.652	0,4	1
<b>Total .....</b>			<b>350</b>

Censo: 26.837.211.  
Votantes: 21.112.834 (78,67 por 100).  
Abstenciones: 5.724.377 (21,33 por 100).  
En blanco: 92.151 (0,34 por 100).  
Nulos: 417.637 (1,5 por 100).


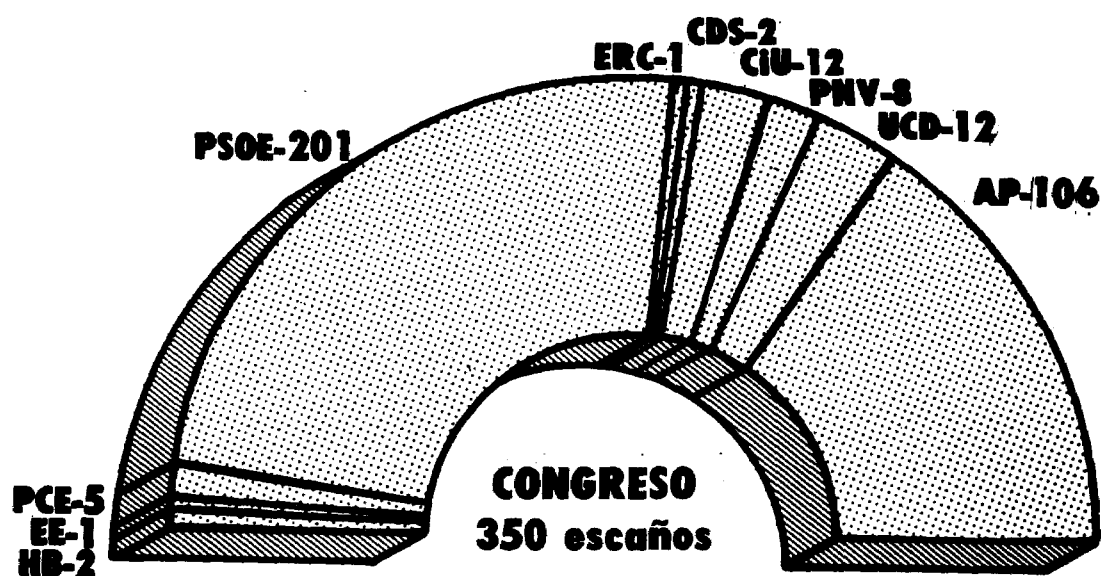
• PSOE: Partido Socialista Obrero Español. AP-PDP: Alianza Popular-Partido Demócrata Popular. UCD: Unión de Centro Democrático. CDS: Centro Democrático y Social. PCE: Partido Comunista de España. CIU: Convergencia i Unió. ERC: Esquerra Republicana de Catalunya. PNV: Partido Nacionalista Vasco. EE: Euskadiko Ezkerra. HB: Herri Batasuna.

(\*) Estos dos escaños corresponden a la coalición UCD-AP del País Vasco. En el total de escaños se adjudica uno a cada partido.

### SENADO

Partidos	Escaños
PSOE .....	131
AP-PDP .....	57
UCD .....	4
CIU .....	—
PNV .....	7
PCE .....	—
CDS .....	—
HB .....	—
ERC .....	—
EE .....	—
Otros .....	9 (*)
<b>Total ...</b>	<b>208</b>


(\*) Estos nueve escaños pertenecen a formaciones políticas no incluidas en el cuadro y no especificadas toda vía.



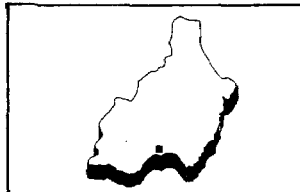
En los cuadros de datos por provincia incluidos en las páginas figuran, a título comparativo, los resultados de las elecciones de 1979 en trama gris. Para el Congreso de los Diputados se ofrecen los votos obtenidos por cada partido (CD es la sigla de Coalición

Democrática, nombre con que se presentó la derecha encuadrada hoy en Alianza Popular) y entre paréntesis los escaños que correspondieron a cada uno. Para el Senado se indican los nombres de los senadores elegidos, su partido y los votos obtenidos.

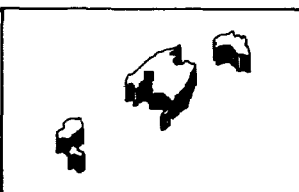
**ALAVA**

<b>CONGRESO DE LOS DIPUTADOS</b>	<b>1979</b>	CD: 7.205 (-). UCD: 29.625 (2) PSOE: 24.891 (1). PCE: 3.877 (-). PNV: 26.722 (1). HB: 11.594 (-). EE: 5.442 (-)																											
	<b>1982</b>	Censo: 183.109 Votantes ..... 81,5 % Votos en blanco. 0,6 % Escrutado al ..... 100 % Abstención ..... 18,1 % Votos nulos ..... 2,3 %																											
																													
	<table border="1"> <thead> <tr> <th>Partido</th> <th>Votos</th> <th>%</th> <th>Diputados</th> </tr> </thead> <tbody> <tr> <td>PSOE</td> <td>51.344</td> <td>32,3</td> <td>PSOE (2): José María Benegas, PNV</td> </tr> <tr> <td>PNV</td> <td>31.889</td> <td>23,7</td> <td>Angel José Gavilán.</td> </tr> <tr> <td>AP-UCD</td> <td>28.031</td> <td>18,7</td> <td>PNV (1): Juan María Ollora.</td> </tr> <tr> <td>HB</td> <td>14.449</td> <td>10,2</td> <td>AP-UCD (1): Marcelino Oreja.</td> </tr> <tr> <td>EE</td> <td>10.107</td> <td>6,3</td> <td></td> </tr> <tr> <td>CDS</td> <td>5.639</td> <td>3,3</td> <td></td> </tr> </tbody> </table>	Partido	Votos	%	Diputados	PSOE	51.344	32,3	PSOE (2): José María Benegas, PNV	PNV	31.889	23,7	Angel José Gavilán.	AP-UCD	28.031	18,7	PNV (1): Juan María Ollora.	HB	14.449	10,2	AP-UCD (1): Marcelino Oreja.	EE	10.107	6,3		CDS	5.639	3,3	
Partido	Votos	%	Diputados																										
PSOE	51.344	32,3	PSOE (2): José María Benegas, PNV																										
PNV	31.889	23,7	Angel José Gavilán.																										
AP-UCD	28.031	18,7	PNV (1): Juan María Ollora.																										
HB	14.449	10,2	AP-UCD (1): Marcelino Oreja.																										
EE	10.107	6,3																											
CDS	5.639	3,3																											
<b>SENADO</b>	<b>1979</b>	Alfredo Marco Tabar (UCD), 28.750; Miguel Aguirre Palero (UCD), 28.351; José Ignacio Bajo (PNV), 27.998; Juan María Ollora (PNV), 27.211.																											
	<b>1982</b>	L. A. Aguiriano Fomies (PSOE), 49.922 votos; A. Ascasso Tricado (PSOE), 49.049; M. L. Urcelay López de las Heras (PSOE), 47.001; J. I. Bajo Fanlo (PNV), 39.703.																											

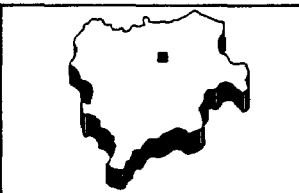
**ALMERIA**

<b>CONGRESO DE LOS DIPUTADOS</b>	<b>1979</b>	CD: 8.087 (-). UCD: 80.864 (3) PSOE: 67.782 (2). PCE: 13.634 (-) PSA: 5.074 (-)																							
	<b>1982</b>	Censo: 276.516 Votantes ..... 75,4 % Votos en blanco. 0,1 % Escrutado al ..... 100 % Abstención ..... 24,6 % Votos nulos ..... 1 %																							
																									
	<table border="1"> <thead> <tr> <th>Partido</th> <th>Votos</th> <th>%</th> <th>Diputados</th> </tr> </thead> <tbody> <tr> <td>PSOE</td> <td>119.903</td> <td>56,2</td> <td>PSOE (4): José Antonio M.ª Amate, Juan de Dios Ramírez Heredia, Joaquín Pérez Siquier, Blas Díaz Bonillo.</td> </tr> <tr> <td>AP-PDP</td> <td>48.094</td> <td>24,4</td> <td>AP-PDP (1): Francisco Soler Valero.</td> </tr> <tr> <td>UCD</td> <td>23.351</td> <td>10,5</td> <td></td> </tr> <tr> <td>PCE</td> <td>5.483</td> <td>2,4</td> <td></td> </tr> <tr> <td>CDS</td> <td>3.721</td> <td>2,1</td> <td></td> </tr> </tbody> </table>	Partido	Votos	%	Diputados	PSOE	119.903	56,2	PSOE (4): José Antonio M.ª Amate, Juan de Dios Ramírez Heredia, Joaquín Pérez Siquier, Blas Díaz Bonillo.	AP-PDP	48.094	24,4	AP-PDP (1): Francisco Soler Valero.	UCD	23.351	10,5		PCE	5.483	2,4		CDS	3.721	2,1	
Partido	Votos	%	Diputados																						
PSOE	119.903	56,2	PSOE (4): José Antonio M.ª Amate, Juan de Dios Ramírez Heredia, Joaquín Pérez Siquier, Blas Díaz Bonillo.																						
AP-PDP	48.094	24,4	AP-PDP (1): Francisco Soler Valero.																						
UCD	23.351	10,5																							
PCE	5.483	2,4																							
CDS	3.721	2,1																							
<b>SENADO</b>	<b>1979</b>	José Fernández Alemán (UCD), 77.384; José Manuel de Torres Rollón (UCD), 74.207; Ramón Ponce García (UCD), 73.686; Virtudes Castro García (PSOE), 66.102.																							
	<b>1982</b>	José María Batller Paniagua (PSOE), 115.664; A. García Tripijana (PSOE), 113.516; E. J. López Miralles (PSOE), 110.702; A. C. Blesa Rodríguez (AP), 46.631.																							

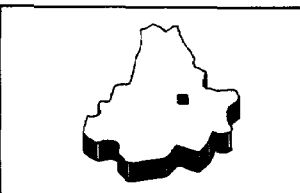
**BALEARES**

<b>CONGRESO DE LOS DIPUTADOS</b>	<b>1979</b>	CD: 27.554 (-). UCD: 146.927 (4) PSOE: 88.232 (2). PCE: 14.757 (-)																											
	<b>1982</b>	Censo: 486.909 Votantes ..... 80,1 % Votos en blanco. 0,5 % Escrutado al ..... 100 % Abstención ..... 19,9 % Votos nulos ..... 4,9 %																											
																													
	<table border="1"> <thead> <tr> <th>Partido</th> <th>Votos</th> <th>%</th> <th>Diputados</th> </tr> </thead> <tbody> <tr> <td>PSOE</td> <td>145.980</td> <td>39,4</td> <td>PSOE (3): Gregorio Mir, Juan Ramallo, Jaime Ribas.</td> </tr> <tr> <td>AP-PDP</td> <td>134.466</td> <td>34,6</td> <td>AP-PDP (3): Abel Matute, José Canellas, Ricardo Squella.</td> </tr> <tr> <td>UCD</td> <td>37.894</td> <td>9,3</td> <td></td> </tr> <tr> <td>CDS</td> <td>10.297</td> <td>5,3</td> <td></td> </tr> <tr> <td>AEPSM</td> <td>8.595</td> <td>2,2</td> <td></td> </tr> <tr> <td>PCE</td> <td>5.902</td> <td>1,8</td> <td></td> </tr> </tbody> </table>	Partido	Votos	%	Diputados	PSOE	145.980	39,4	PSOE (3): Gregorio Mir, Juan Ramallo, Jaime Ribas.	AP-PDP	134.466	34,6	AP-PDP (3): Abel Matute, José Canellas, Ricardo Squella.	UCD	37.894	9,3		CDS	10.297	5,3		AEPSM	8.595	2,2		PCE	5.902	1,8	
Partido	Votos	%	Diputados																										
PSOE	145.980	39,4	PSOE (3): Gregorio Mir, Juan Ramallo, Jaime Ribas.																										
AP-PDP	134.466	34,6	AP-PDP (3): Abel Matute, José Canellas, Ricardo Squella.																										
UCD	37.894	9,3																											
CDS	10.297	5,3																											
AEPSM	8.595	2,2																											
PCE	5.902	1,8																											
<b>SENADO</b>	<b>1979</b>	Mallorca: Jerónimo Alberti (UCD), 123.216; José Lafontosa (UCD), 113.216; Gregorio Mir (PSOE), 70.220. Menorca: Tirso Pons (CPM), 11.745. Ibiza-Formentera: Abel Matutes (CD), 10.265.																											
	<b>1982</b>	A. Ramis Rebassa (PSOE), 115.403; F. Sánchez-Cuenca Martínez (PSOE), 114.750; J. Ribas de Reyna (AP), 106.274. Ibiza-Formentera: E. Ramón Fajarnes (AP-PDP), 13.986.																											


**ALBACETE**

<b>CONGRESO DE LOS DIPUTADOS</b>	<b>1979</b>	CD: 8.224 (-). UCD: 65.883 (2) PSOE: 65.485 (2). PCE: 20.945 (-)																							
	<b>1982</b>	Censo: 240.055 Votantes ..... 81,9 % Votos en blanco. 0,4 % Escrutado al ..... 100 % Abstención ..... 18,1 % Votos nulos ..... 2 %																							
																									
	<table border="1"> <thead> <tr> <th>Partido</th> <th>Votos</th> <th>%</th> <th>Diputados</th> </tr> </thead> <tbody> <tr> <td>PSOE</td> <td>102.798</td> <td>54</td> <td>PSOE (3): José Bono, Virgilio Sánchez Barberán, Francisco Segovia.</td> </tr> <tr> <td>AP-PDP</td> <td>56.365</td> <td>29,1</td> <td>AP-PDP (1): Juan Molina Cabrera.</td> </tr> <tr> <td>UCD</td> <td>16.892</td> <td>6,3</td> <td></td> </tr> <tr> <td>PCE</td> <td>8.622</td> <td>4,3</td> <td></td> </tr> <tr> <td>CDS</td> <td>3.824</td> <td>1,9</td> <td></td> </tr> </tbody> </table>	Partido	Votos	%	Diputados	PSOE	102.798	54	PSOE (3): José Bono, Virgilio Sánchez Barberán, Francisco Segovia.	AP-PDP	56.365	29,1	AP-PDP (1): Juan Molina Cabrera.	UCD	16.892	6,3		PCE	8.622	4,3		CDS	3.824	1,9	
Partido	Votos	%	Diputados																						
PSOE	102.798	54	PSOE (3): José Bono, Virgilio Sánchez Barberán, Francisco Segovia.																						
AP-PDP	56.365	29,1	AP-PDP (1): Juan Molina Cabrera.																						
UCD	16.892	6,3																							
PCE	8.622	4,3																							
CDS	3.824	1,9																							
<b>SENADO</b>	<b>1979</b>	Francisco Delgado (PSOE), 64.645; José Herrero Arcas (UCD), 64.131; Francisco Ruiz Riusaño (UCD), 63.801; Pedro Gutiérrez Pulido (UCD), 63.696.																							
	<b>1982</b>	Angel Galán Cano (PSOE), 100.706; Juan de Dios Izquierdo Collado (PSOE), 98.236; Angel Orozco Gómez (PSOE), 96.867; José Alarcón Molina (AP), 55.281.																							

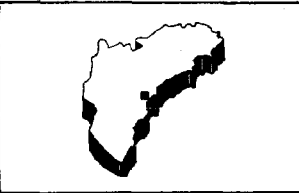
**AVILA**

<b>CONGRESO DE LOS DIPUTADOS</b>	<b>1979</b>	CD: 6.995 (-). UCD: 67.001 (3) PSOE: 20.341 (-). PCE: 3.661 (-)																			
	<b>1982</b>	Censo: 138.655 Votantes ..... 84,1 % Votos en blanco. 0,3 % Escrutado al ..... 100 % Abstención ..... 15,9 % Votos nulos ..... 1,8 %																			
																					
	<table border="1"> <thead> <tr> <th>Partido</th> <th>Votos</th> <th>%</th> <th>Diputados</th> </tr> </thead> <tbody> <tr> <td>AP-PDP</td> <td>37.318</td> <td>33,3</td> <td>AP-PDP (1): José M.ª Azner.</td> </tr> <tr> <td>PSOE</td> <td>34.005</td> <td>31</td> <td>PSOE (1): Jerónimo Nieto.</td> </tr> <tr> <td>CDS</td> <td>25.088</td> <td>21,8</td> <td>CDS (1): Agustín Rodríguez Sahagún.</td> </tr> <tr> <td>UCD</td> <td>11.317</td> <td>8,4</td> <td></td> </tr> </tbody> </table>	Partido	Votos	%	Diputados	AP-PDP	37.318	33,3	AP-PDP (1): José M.ª Azner.	PSOE	34.005	31	PSOE (1): Jerónimo Nieto.	CDS	25.088	21,8	CDS (1): Agustín Rodríguez Sahagún.	UCD	11.317	8,4	
Partido	Votos	%	Diputados																		
AP-PDP	37.318	33,3	AP-PDP (1): José M.ª Azner.																		
PSOE	34.005	31	PSOE (1): Jerónimo Nieto.																		
CDS	25.088	21,8	CDS (1): Agustín Rodríguez Sahagún.																		
UCD	11.317	8,4																			
<b>SENADO</b>	<b>1979</b>	Alberto Manuel Dorrego González (UCD), 58.707; Jesús Bardenas Raviejo (UCD), 56.341; José I. Sánchez Sánchez (UCD), 52.295; Vicente Bosque Hita (Independiente), 21.891.																			
	<b>1982</b>	J. Aldúo Sáez (PSOE), 32.411; N. Alvarez Alvarez (PSOE), 32.191; C. Jaramillo Rodríguez (AP-PDP), 31.509; R. Márquez y Cano (AP-PDP), 30.547.																			

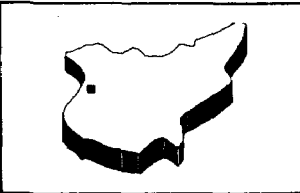
**BARCELONA**

<b>CONGRESO DE LOS DIPUTADOS</b>	<b>1979</b>	CD: 84.195 (1). UCD: 387.543 (6) PSC-PSOE: 694.847 (12). PSUC: 436.908 (7). CIU: 362.427 (6). ERC: 88.770 (1)																															
	<b>1982</b>	Censo: 3.334.104 Votantes ..... 81,9 % Votos en blanco. 0,3 % Escrutado al ..... 100 % Abstención ..... 18,1 % Votos nulos ..... 1,2 %																															
																																	
	<table border="1"> <thead> <tr> <th>Partido</th> <th>Votos</th> <th>%</th> <th>Diputados</th> </tr> </thead> <tbody> <tr> <td>PSOE</td> <td>1.252.427</td> <td>45,7</td> <td>PSOE (18): Josep Maria Obiols, Ernest Lluch, Josep Verde, Eduardo Martín, Josep Maria Triguera, Salvador Clotas, Xavier Rubert, Rodolf Guerra, Ana Maria Balletbó, Francisco Neira, Juli Busquets, Pere Jover, Francisco Ramos, Jordi Marsal, Ramón Vancell, María Dolores Renau, Joan Colom, Joan Marcet.</td> </tr> <tr> <td>CIU</td> <td>603.942</td> <td>22,1</td> <td>CIU (8): Miquel Roca, Ramón Trias, Eduard Punset, Joaquim Xicoy, Joaquim Molins, Carles Alfred Gasoliba, Josep Maria Trias de Bes, Llibert Cuatre-casas.</td> </tr> <tr> <td>AP</td> <td>387.608</td> <td>14,2</td> <td>AP-PDP (5): Miguel Angel Planas, Eduardo Tarragona, José Ramón Lasuén, José Donadeu, José Segura.</td> </tr> <tr> <td>PSUC</td> <td>133.353</td> <td>4,8</td> <td>PSUC (1): Gregorio López Raimundo.</td> </tr> <tr> <td>ERC</td> <td>105.981</td> <td>3,8</td> <td>ERC (1): Francesc Vicens.</td> </tr> <tr> <td>CDS</td> <td>47.535</td> <td>1,7</td> <td></td> </tr> <tr> <td>UCD</td> <td>41.704</td> <td>1,5</td> <td></td> </tr> </tbody> </table>	Partido	Votos	%	Diputados	PSOE	1.252.427	45,7	PSOE (18): Josep Maria Obiols, Ernest Lluch, Josep Verde, Eduardo Martín, Josep Maria Triguera, Salvador Clotas, Xavier Rubert, Rodolf Guerra, Ana Maria Balletbó, Francisco Neira, Juli Busquets, Pere Jover, Francisco Ramos, Jordi Marsal, Ramón Vancell, María Dolores Renau, Joan Colom, Joan Marcet.	CIU	603.942	22,1	CIU (8): Miquel Roca, Ramón Trias, Eduard Punset, Joaquim Xicoy, Joaquim Molins, Carles Alfred Gasoliba, Josep Maria Trias de Bes, Llibert Cuatre-casas.	AP	387.608	14,2	AP-PDP (5): Miguel Angel Planas, Eduardo Tarragona, José Ramón Lasuén, José Donadeu, José Segura.	PSUC	133.353	4,8	PSUC (1): Gregorio López Raimundo.	ERC	105.981	3,8	ERC (1): Francesc Vicens.	CDS	47.535	1,7		UCD	41.704	1,5	
Partido	Votos	%	Diputados																														
PSOE	1.252.427	45,7	PSOE (18): Josep Maria Obiols, Ernest Lluch, Josep Verde, Eduardo Martín, Josep Maria Triguera, Salvador Clotas, Xavier Rubert, Rodolf Guerra, Ana Maria Balletbó, Francisco Neira, Juli Busquets, Pere Jover, Francisco Ramos, Jordi Marsal, Ramón Vancell, María Dolores Renau, Joan Colom, Joan Marcet.																														
CIU	603.942	22,1	CIU (8): Miquel Roca, Ramón Trias, Eduard Punset, Joaquim Xicoy, Joaquim Molins, Carles Alfred Gasoliba, Josep Maria Trias de Bes, Llibert Cuatre-casas.																														
AP	387.608	14,2	AP-PDP (5): Miguel Angel Planas, Eduardo Tarragona, José Ramón Lasuén, José Donadeu, José Segura.																														
PSUC	133.353	4,8	PSUC (1): Gregorio López Raimundo.																														
ERC	105.981	3,8	ERC (1): Francesc Vicens.																														
CDS	47.535	1,7																															
UCD	41.704	1,5																															
<b>SENADO</b>	<b>1979</b>	José Andreu i Abelló (PSC-PSOE), 747.982; Alexandre Círci Pellicer (PSC-PSOE), 701.441; Joan Casanellas i Ibarz (PSC-PSOE), 671.816; Josep Benet Morall (Entesa), 623.725.																															
	<b>1982</b>	José Andreu i Abelló (PSOE), Alexandre Círci i Pellicer (PSOE), Jordi Marsagell i Nobe (PSOE).																															

**ALICANTE**

<b>CONGRESO DE LOS DIPUTADOS</b>	<b>1979</b>	CD: 28.917 (-). UCD: 207.570 (4) PSOE: 218.137 (4). PCE: 62.018 (1)																							
	<b>1982</b>	Censo: 787.074 Votantes ..... 85,3 % Votos en blanco. 0,5 % Escrutado al ..... 100 % Abstención ..... 14,7 % Votos nulos ..... 2 %																							
																									
	<table border="1"> <thead> <tr> <th>Partido</th> <th>Votos</th> <th>%</th> <th>Diputados</th> </tr> </thead> <tbody> <tr> <td>PSOE</td> <td>352.978</td> <td>53,8</td> <td>PSOE (6): Antonio García Miralles, Asunción Cruañas, José Vicente Beviá, Luis Berenguer, María Rosa Verdú, Jorge Cremades.</td> </tr> <tr> <td>AP</td> <td>189.901</td> <td>27,5</td> <td>AP-PDP (3): Juan Antonio Montañinos, Vicente Ramos, Angel Castroviejo.</td> </tr> <tr> <td>UCD</td> <td>47.114</td> <td>6,7</td> <td></td> </tr> <tr> <td>PCE</td> <td>26.494</td> <td>4,5</td> <td></td> </tr> <tr> <td>CDS</td> <td>16.709</td> <td>2,7</td> <td></td> </tr> </tbody> </table>	Partido	Votos	%	Diputados	PSOE	352.978	53,8	PSOE (6): Antonio García Miralles, Asunción Cruañas, José Vicente Beviá, Luis Berenguer, María Rosa Verdú, Jorge Cremades.	AP	189.901	27,5	AP-PDP (3): Juan Antonio Montañinos, Vicente Ramos, Angel Castroviejo.	UCD	47.114	6,7		PCE	26.494	4,5		CDS	16.709	2,7	
Partido	Votos	%	Diputados																						
PSOE	352.978	53,8	PSOE (6): Antonio García Miralles, Asunción Cruañas, José Vicente Beviá, Luis Berenguer, María Rosa Verdú, Jorge Cremades.																						
AP	189.901	27,5	AP-PDP (3): Juan Antonio Montañinos, Vicente Ramos, Angel Castroviejo.																						
UCD	47.114	6,7																							
PCE	26.494	4,5																							
CDS	16.709	2,7																							
<b>SENADO</b>	<b>1979</b>	José Vicente Beviá Pastor (PSOE), 209.388; Alberto Pérez Ferré (PSOE), 205.935; Arturo Lizón Giner (PSOE), 198.582; Roque Calpena Gímenez (UCD), 198.173.																							
	<b>1982</b>	A. Lizón Giner (PSOE), 356.423; A. Franco Gutiérrez (PSOE), 337.914; A. Pérez Ferré (PSOE), 330.428; J. Cremades Mellado (AP), 175.479.																							

**BADAJOS**

<b>CONGRESO DE LOS DIPUTADOS</b>	<b>1979</b>	CD: 11.194 (-). UCD: 146.699 (4) PSOE: 122.660 (3). PCE: 30.873 (-)																							
	<b>1982</b>	Censo: 460.056 Votantes ..... 80 % Votos en blanco. 0,3 % Escrutado al ..... 100 % Abstención ..... 20 % Votos nulos ..... 1,5 %																							
																									
	<table border="1"> <thead> <tr> <th>Partido</th> <th>Votos</th> <th>%</th> <th>Diputados</th> </tr> </thead> <tbody> <tr> <td>PSOE</td> <td>208.994</td> <td>56,1</td> <td>PSOE (5): Juan Carlos Rodríguez, Enrique Ballesteros, Francisco Fuentes, Florencio Hidalgo, Francisco Fernández Cortés.</td> </tr> <tr> <td>AP</td> <td>85.357</td> <td>22,6</td> <td>AP-PDP (2): Luis Ramallo, Antonio Uribe.</td> </tr> <tr> <td>UCD</td> <td>30.074</td> <td>8,1</td> <td></td> </tr> <tr> <td>PCE</td> <td>15.355</td> <td>5,0</td> <td></td> </tr> <tr> <td>CDS</td> <td>5.254</td> <td>1,5</td> <td></td> </tr> </tbody> </table>	Partido	Votos	%	Diputados	PSOE	208.994	56,1	PSOE (5): Juan Carlos Rodríguez, Enrique Ballesteros, Francisco Fuentes, Florencio Hidalgo, Francisco Fernández Cortés.	AP	85.357	22,6	AP-PDP (2): Luis Ramallo, Antonio Uribe.	UCD	30.074	8,1		PCE	15.355	5,0		CDS	5.254	1,5	
Partido	Votos	%	Diputados																						
PSOE	208.994	56,1	PSOE (5): Juan Carlos Rodríguez, Enrique Ballesteros, Francisco Fuentes, Florencio Hidalgo, Francisco Fernández Cortés.																						
AP	85.357	22,6	AP-PDP (2): Luis Ramallo, Antonio Uribe.																						
UCD	30.074	8,1																							
PCE	15.355	5,0																							
CDS	5.254	1,5																							
<b>SENADO</b>	<b>1979</b>	Luis Jacinto Ramallo García (UCD), 143.836; Antonio Uribe Murillo (UCD), 141.025; Manuel Román Ceba (UCD), 140.893; Casimiro Barbado González (PSOE), 121.878.																							
	<b>1982</b>	Zanón José Luis Paz (PSOE), 204.880; A. Rosa Plaza (PSOE), 200.586; María T. Viniestra Cansado (PSOE), 198.543; E. Balsega García Escudero (AP), 83.563.																							

**BURGOS**

<b>CONGRESO DE LOS DIPUTADOS</b>	<b>1979</b> CD: 14.759 (-). UCD: 95.425 (3) PSOE: 41.394 (1). PCE: 7.189 (-)																									
	<b>1982</b> Censo: 272.252 Votantes ..... 78,3 % Votos en blanco. 0,7 % Escrutado al ..... 100 % Abstención ..... 21,7 % Votos nulos ..... 2,2 %																									
	<table border="1"> <thead> <tr> <th>Partido</th> <th>Votos</th> <th>%</th> <th>Diputados</th> </tr> </thead> <tbody> <tr> <td>AP-PDP</td> <td>91.068</td> <td>40,4</td> <td>AP-PDP (2): César Huidobro, César de Miguel.</td> </tr> <tr> <td>PSOE</td> <td>79.874</td> <td>38,6</td> <td>PSOE (2): Federico Sanz, Luis Escribano.</td> </tr> <tr> <td>UCD</td> <td>20.283</td> <td>8,8</td> <td></td> </tr> <tr> <td>CDS</td> <td>10.464</td> <td>4,5</td> <td></td> </tr> <tr> <td>PCE</td> <td>3.795</td> <td>1,5</td> <td></td> </tr> </tbody> </table>	Partido	Votos	%	Diputados	AP-PDP	91.068	40,4	AP-PDP (2): César Huidobro, César de Miguel.	PSOE	79.874	38,6	PSOE (2): Federico Sanz, Luis Escribano.	UCD	20.283	8,8		CDS	10.464	4,5		PCE	3.795	1,5		
Partido	Votos	%	Diputados																							
AP-PDP	91.068	40,4	AP-PDP (2): César Huidobro, César de Miguel.																							
PSOE	79.874	38,6	PSOE (2): Federico Sanz, Luis Escribano.																							
UCD	20.283	8,8																								
CDS	10.464	4,5																								
PCE	3.795	1,5																								
<b>SENADO</b>	<b>1979</b> Pedro Carazo Carnicer (UCD), 87.533; José Manuel García-Verdugo Candón (UCD), 85.317; Mariano Losa Quintana (UCD), 80.997; Juan José Laborda Martín (PSOE), 44.727.																									
	<b>1982</b> J. María Álvarez de Eulate (AP-PDP), 85.370; V. Mateos Otero (AP-PDP), 82.304; A. de la Sierra Herrera (AP-PDP), 80.516; J. J. Laborda Martín (PSOE), 79.001.																									

**CASTELLON**

<b>CONGRESO DE LOS DIPUTADOS</b>	<b>1979</b> CD: 8.382 (-). UCD: 111.359 (3) PSOE: 85.727 (2). PCE: 17.361 (-)																									
	<b>1982</b> Censo: 314.749 Votantes ..... 86,1 % Votos en blanco. 0,3 % Escrutado al ..... 100 % Abstención ..... 13,9 % Votos nulos ..... 2,8 %																									
	<table border="1"> <thead> <tr> <th>Partido</th> <th>Votos</th> <th>%</th> <th>Diputados</th> </tr> </thead> <tbody> <tr> <td>PSOE</td> <td>181.193</td> <td>44,5</td> <td>PSOE (3): Felipe Guillermo Guardiola, Francisco Arnau, Javier José Tárrega.</td> </tr> <tr> <td>AP-PDP</td> <td>74.264</td> <td>30,4</td> <td>AP-PDP (2): Gabriel Elorriaga, Enrique Beltrán.</td> </tr> <tr> <td>UCD</td> <td>33.627</td> <td>12,8</td> <td></td> </tr> <tr> <td>PCE</td> <td>8.347</td> <td>3</td> <td></td> </tr> <tr> <td>CDS</td> <td>7.130</td> <td>2,8</td> <td></td> </tr> </tbody> </table>	Partido	Votos	%	Diputados	PSOE	181.193	44,5	PSOE (3): Felipe Guillermo Guardiola, Francisco Arnau, Javier José Tárrega.	AP-PDP	74.264	30,4	AP-PDP (2): Gabriel Elorriaga, Enrique Beltrán.	UCD	33.627	12,8		PCE	8.347	3		CDS	7.130	2,8		
Partido	Votos	%	Diputados																							
PSOE	181.193	44,5	PSOE (3): Felipe Guillermo Guardiola, Francisco Arnau, Javier José Tárrega.																							
AP-PDP	74.264	30,4	AP-PDP (2): Gabriel Elorriaga, Enrique Beltrán.																							
UCD	33.627	12,8																								
PCE	8.347	3																								
CDS	7.130	2,8																								
<b>SENADO</b>	<b>1979</b> Manuel Cerda Ferrer (UCD), 110.542; José Antonio González Monterroso (UCD), 103.974; Juan Bautista Ríos Martínez (UCD), 101.625; Ernesto Fenoñosa Alcalde (PSOE), 85.435.																									
	<b>1982</b> L. Alcalá Gómez (PSOE), 131.405; J. Estélller Grañana (PSOE), 127.347; J.A. Iborra Cilleros (PSOE), 124.849; J. María Escuin Monfort (AP), 72.531.																									

**LA CORUÑA**

<b>CONGRESO DE LOS DIPUTADOS</b>	<b>1979</b> CD: 50.588 (1). UCD: 200.120 (6) PSOE: 76.873 (2). PCE: 20.213 (-)																																	
	<b>1982</b> Censo: 804.461 Votantes ..... 66,7 % Votos en blanco. 0,4 % Escrutado al ..... 100 % Abstención ..... 33,3 % Votos nulos ..... 1,7 %																																	
	<table border="1"> <thead> <tr> <th>Partido</th> <th>Votos</th> <th>%</th> <th>Diputados</th> </tr> </thead> <tbody> <tr> <td>PSOE</td> <td>203.030</td> <td>37,8</td> <td>PSOE (4): Francisco José Vázquez, Jesús Salvador Fernández, Angel Manuel Teijeiro, Abel Ramón Caballero.</td> </tr> <tr> <td>AP-PDP</td> <td>184.812</td> <td>34,4</td> <td>UCD (1): Fernando García Agudín.</td> </tr> <tr> <td>UCD</td> <td>15.816</td> <td>12,7</td> <td>AP-PDP (4): M.ª V.ª Fernández-España, José Manuel Romay, José Antonio Trillo, Emilio Durán.</td> </tr> <tr> <td>B-PSG</td> <td>68.297</td> <td>2,9</td> <td></td> </tr> <tr> <td>CDS</td> <td>14.608</td> <td>2,7</td> <td></td> </tr> <tr> <td>EG</td> <td>9.465</td> <td>1,7</td> <td></td> </tr> <tr> <td>PCE</td> <td>8.852</td> <td>1,6</td> <td></td> </tr> </tbody> </table>	Partido	Votos	%	Diputados	PSOE	203.030	37,8	PSOE (4): Francisco José Vázquez, Jesús Salvador Fernández, Angel Manuel Teijeiro, Abel Ramón Caballero.	AP-PDP	184.812	34,4	UCD (1): Fernando García Agudín.	UCD	15.816	12,7	AP-PDP (4): M.ª V.ª Fernández-España, José Manuel Romay, José Antonio Trillo, Emilio Durán.	B-PSG	68.297	2,9		CDS	14.608	2,7		EG	9.465	1,7		PCE	8.852	1,6		
Partido	Votos	%	Diputados																															
PSOE	203.030	37,8	PSOE (4): Francisco José Vázquez, Jesús Salvador Fernández, Angel Manuel Teijeiro, Abel Ramón Caballero.																															
AP-PDP	184.812	34,4	UCD (1): Fernando García Agudín.																															
UCD	15.816	12,7	AP-PDP (4): M.ª V.ª Fernández-España, José Manuel Romay, José Antonio Trillo, Emilio Durán.																															
B-PSG	68.297	2,9																																
CDS	14.608	2,7																																
EG	9.465	1,7																																
PCE	8.852	1,6																																
<b>SENADO</b>	<b>1979</b> Carlos Blanco Rajoy (UCD), 190.329; Manuel Iglesias Corral (UCD), 187.032; José Baldomero Fernández Caiviño (UCD), 186.462; Antonio Carro Fernández Valmayor (PSOE), 81.520.																																	
	<b>1982</b> M.J. Barreiro Gil (PSOE), 182.243; J. Campoamor Rodríguez (PSOE), 179.058; C. Blanco-Rajoy Martínez Reboredo (AP), 173.042; A. Castro García (AP), 169.578.																																	

**CACERES**

<b>CONGRESO DE LOS DIPUTADOS</b>	<b>1979</b> CD: 8.496 (-). UCD: 98.320 (3) PSOE: 78.873 (2). PCE: 10.844 (-)																													
	<b>1982</b> Censo: 305.672 Votantes ..... 78,6 % Votos en blanco. 0,2 % Escrutado al ..... 100 % Abstención ..... 21,4 % Votos nulos ..... 2 %																													
	<table border="1"> <thead> <tr> <th>Partido</th> <th>Votos</th> <th>%</th> <th>Diputados</th> </tr> </thead> <tbody> <tr> <td>PSOE</td> <td>123.919</td> <td>54,4</td> <td>PSOE (4): Pablo Castellano, Victoriano Mayoral, Eusebio Cano, Antonio Olivenza.</td> </tr> <tr> <td>AP-PDP</td> <td>57.744</td> <td>23</td> <td>AP-PDP (1): Alvaro Simón Gutiérrez.</td> </tr> <tr> <td>UCD</td> <td>29.863</td> <td>10,7</td> <td></td> </tr> <tr> <td>UNIDAD EXTREM.</td> <td>12.001</td> <td>4,3</td> <td></td> </tr> <tr> <td>PCE</td> <td>3.777</td> <td>1,8</td> <td></td> </tr> <tr> <td>CDS</td> <td>4.570</td> <td>1,7</td> <td></td> </tr> </tbody> </table>	Partido	Votos	%	Diputados	PSOE	123.919	54,4	PSOE (4): Pablo Castellano, Victoriano Mayoral, Eusebio Cano, Antonio Olivenza.	AP-PDP	57.744	23	AP-PDP (1): Alvaro Simón Gutiérrez.	UCD	29.863	10,7		UNIDAD EXTREM.	12.001	4,3		PCE	3.777	1,8		CDS	4.570	1,7		
Partido	Votos	%	Diputados																											
PSOE	123.919	54,4	PSOE (4): Pablo Castellano, Victoriano Mayoral, Eusebio Cano, Antonio Olivenza.																											
AP-PDP	57.744	23	AP-PDP (1): Alvaro Simón Gutiérrez.																											
UCD	29.863	10,7																												
UNIDAD EXTREM.	12.001	4,3																												
PCE	3.777	1,8																												
CDS	4.570	1,7																												
<b>SENADO</b>	<b>1979</b> Pedro Cañadas Castillo (UCD), 97.722; José Raimundo García Arroyo (UCD), 90.815; Rafael López Gamonal (UCD), 90.318; Juan Manuel Cuadrado Abril (PSOE), 78.669.																													
	<b>1982</b> J. Acebedo Llopis (PSOE), 119.894; J. Iglesias Marcelo (PSOE), 116.512; María A. Bujanda Alegría (PSOE), 116.023; J. F. Serrano Pino (AP), 48.491.																													

**C. REAL**

<b>CONGRESO DE LOS DIPUTADOS</b>	<b>1979</b> CD: 11.659 (-) UCD: 100.896 (3) PSOE: 95.996 (1). PCE: 19.171 (-)																									
	<b>1982</b> Censo: 341.536 Votantes ..... 83,7 % Votos en blanco. 0,2 % Escrutado al ..... 100 % Abstención ..... 16,3 % Votos nulos ..... 1,9 %																									
	<table border="1"> <thead> <tr> <th>Partido</th> <th>Votos</th> <th>%</th> <th>Diputados</th> </tr> </thead> <tbody> <tr> <td>PSOE</td> <td>151.213</td> <td>51,2</td> <td>PSOE (3): Manuel Marín, Miguel Angel Martínez, Francisco Granados.</td> </tr> <tr> <td>AP-PDP</td> <td>78.835</td> <td>28,6</td> <td>AP-PDP (2): Juan Angel del Rey, Manuel Díaz-Pinés.</td> </tr> <tr> <td>UCD</td> <td>29.420</td> <td>11</td> <td></td> </tr> <tr> <td>PCE</td> <td>7.643</td> <td>1,9</td> <td></td> </tr> <tr> <td>CDS</td> <td>5.580</td> <td>2,4</td> <td></td> </tr> </tbody> </table>	Partido	Votos	%	Diputados	PSOE	151.213	51,2	PSOE (3): Manuel Marín, Miguel Angel Martínez, Francisco Granados.	AP-PDP	78.835	28,6	AP-PDP (2): Juan Angel del Rey, Manuel Díaz-Pinés.	UCD	29.420	11		PCE	7.643	1,9		CDS	5.580	2,4		
Partido	Votos	%	Diputados																							
PSOE	151.213	51,2	PSOE (3): Manuel Marín, Miguel Angel Martínez, Francisco Granados.																							
AP-PDP	78.835	28,6	AP-PDP (2): Juan Angel del Rey, Manuel Díaz-Pinés.																							
UCD	29.420	11																								
PCE	7.643	1,9																								
CDS	5.580	2,4																								
<b>SENADO</b>	<b>1979</b> Carlos Calatayud Maldonado (UCD), 98.193; Rogelio Borrás Serra (PSOE), 94.727; Javier Paulino Pérez (PSOE), 94.595; Cecilia Raposo Llovet (UCD), 94.429.																									
	<b>1982</b> R. Borrás Serra (PSOE), 149.321; E. Castro Palomares (PSOE), 148.189; F. Sanz Alonso (PSOE), 148.021; J. L. Aguilera Bermudez (AP), 76.845.																									

**CUENCA**

<b>CONGRESO DE LOS DIPUTADOS</b>	<b>1979</b> CD: 7.388 (-). UCD: 64.273 (3) PSOE: 38.654 (1). PCE: 10.049 (-)																													
	<b>1982</b> Censo: 162.631 Votantes ..... 82,8 % Votos en blanco. 0,7 % Escrutado al ..... 100 % Abstención ..... 17,2 % Votos nulos ..... 2,338 %																													
	<table border="1"> <thead> <tr> <th>Partido</th> <th>Votos</th> <th>%</th> <th>Diputados</th> </tr> </thead> <tbody> <tr> <td>PSOE</td> <td>59.836</td> <td>43,3</td> <td>PSOE (2): Virgilio Zapatero, Justo Tomás Zambrana.</td> </tr> <tr> <td>AP-PDP</td> <td>42.502</td> <td>31,3</td> <td>AP-PDP (1): Pablo Pefios.</td> </tr> <tr> <td>UCD</td> <td>20.163</td> <td>16,6</td> <td>UCD (1): Gervasio Martínez-Villaseñor.</td> </tr> <tr> <td>PCE</td> <td>4.257</td> <td>2,3</td> <td></td> </tr> <tr> <td>FN</td> <td>2.868</td> <td>1,8</td> <td></td> </tr> <tr> <td>CDS</td> <td>2.399</td> <td>1,7</td> <td></td> </tr> </tbody> </table>	Partido	Votos	%	Diputados	PSOE	59.836	43,3	PSOE (2): Virgilio Zapatero, Justo Tomás Zambrana.	AP-PDP	42.502	31,3	AP-PDP (1): Pablo Pefios.	UCD	20.163	16,6	UCD (1): Gervasio Martínez-Villaseñor.	PCE	4.257	2,3		FN	2.868	1,8		CDS	2.399	1,7		
Partido	Votos	%	Diputados																											
PSOE	59.836	43,3	PSOE (2): Virgilio Zapatero, Justo Tomás Zambrana.																											
AP-PDP	42.502	31,3	AP-PDP (1): Pablo Pefios.																											
UCD	20.163	16,6	UCD (1): Gervasio Martínez-Villaseñor.																											
PCE	4.257	2,3																												
FN	2.868	1,8																												
CDS	2.399	1,7																												
<b>SENADO</b>	<b>1979</b> Constantino Palomino de Lucas (UCD), 52.700; Carlos Clemente Torrijos (UCD), 42.555; Manuel Sevilla Corella (UCD), 42.457; Amalia Miranzos Martínez (PSOE), 40.140.																													
	<b>1982</b> A. Miranzo Martínez (PSOE), 58.645; J. Grimaldos Grimaldos (PSOE), 58.324; J. Córdoba Huerta (PSOE), 58.152; E. Agudo Calleja (AP), 41.416.																													

**CADIZ**

<b>CONGRESO DE LOS DIPUTADOS</b>	<b>1979</b> CD: 13.465 (-). UCD: 121.800 (2) PSOE: 124.693 (3). PCE: 43.824 (1) PSA: 81.598 (2)																													
	<b>1982</b> Censo: 650.906 Votantes ..... 75,4 % Votos en blanco. 0,3 % Escrutado al ..... 100 % Abstención ..... 24,6 % Votos nulos ..... 1,7 %																													
	<table border="1"> <thead> <tr> <th>Partido</th> <th>Votos</th> <th>%</th> <th>Diputados</th> </tr> </thead> <tbody> <tr> <td>PSOE</td> <td>301.047</td> <td>51,4</td> <td>PSOE (6): Manuel María Chaves, Ramón A. Vargas Machuca, Francisco Pérez, María del Carmen Pinedo, Ramón Santos, Eduardo García.</td> </tr> <tr> <td>AP-PDP</td> <td>97.435</td> <td>19,8</td> <td>AP-PDP (2): Rodrigo de Rato, Enrique González.</td> </tr> <tr> <td>UCD</td> <td>28.800</td> <td>5,8</td> <td></td> </tr> <tr> <td>PCE</td> <td>19.625</td> <td>4</td> <td></td> </tr> <tr> <td>PSA</td> <td>15.593</td> <td>3,1</td> <td></td> </tr> <tr> <td>CDS</td> <td>8.269</td> <td>1,6</td> <td></td> </tr> </tbody> </table>	Partido	Votos	%	Diputados	PSOE	301.047	51,4	PSOE (6): Manuel María Chaves, Ramón A. Vargas Machuca, Francisco Pérez, María del Carmen Pinedo, Ramón Santos, Eduardo García.	AP-PDP	97.435	19,8	AP-PDP (2): Rodrigo de Rato, Enrique González.	UCD	28.800	5,8		PCE	19.625	4		PSA	15.593	3,1		CDS	8.269	1,6		
Partido	Votos	%	Diputados																											
PSOE	301.047	51,4	PSOE (6): Manuel María Chaves, Ramón A. Vargas Machuca, Francisco Pérez, María del Carmen Pinedo, Ramón Santos, Eduardo García.																											
AP-PDP	97.435	19,8	AP-PDP (2): Rodrigo de Rato, Enrique González.																											
UCD	28.800	5,8																												
PCE	19.625	4																												
PSA	15.593	3,1																												
CDS	8.269	1,6																												
<b>SENADO</b>	<b>1979</b> José Manuel Duarte Candán (PSOE), 116.313; Rafael Román Guerrero (PSOE), 115.357; María del Carmen Pinedo Sánchez (UCD), 114.669; Pedro Valdecantos García (UCD), 114.445.																													
	<b>1982</b> F. Arias Solís (PSOE), 293.807; E. Caamaño Bernal (PSOE), 288.009; J. M. Duarte Candán (PSOE), 285.847; M. M. García de Veas Vaquero (AP), 89.174;																													

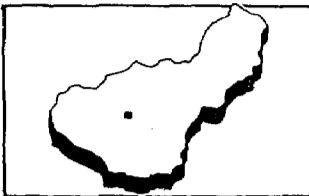
**CORDOBA**

<b>CONGRESO DE LOS DIPUTADOS</b>	<b>1979</b> CD: 20.909 (-). UCD: 110.734 (3) PSOE: 111.237 (3). PCE: 70.554 (1) PSA: 36.826 (-)																																					
	<b>1982</b> Censo: 513.521 Votantes ..... 82,8 % Votos en blanco. % Escrutado al ..... 100 % Abstención ..... 17,1 % Votos nulos ..... %																																					
	<table border="1"> <thead> <tr> <th>Partido</th> <th>Votos</th> <th>%</th> <th>Diputados</th> </tr> </thead> <tbody> <tr> <td>PSOE</td> <td>243.413</td> <td>56,8</td> <td>PSOE (5): Guillermo Galeote, José Miguel Salinas, Luis Planas, Pedro Moya, Salvador Blanco.</td> </tr> <tr> <td>AP-PDP</td> <td>89.693</td> <td>21,2</td> <td>AP-PDP (2): Manuel Renedo, Joaquín Fayos.</td> </tr> <tr> <td>PCE</td> <td>27.443</td> <td>8,7</td> <td></td> </tr> <tr> <td>UCD</td> <td>28.480</td> <td>6,6</td> <td></td> </tr> <tr> <td>PSA</td> <td>9.299</td> <td>2,1</td> <td></td> </tr> <tr> <td>CDS</td> <td>5.355</td> <td>1,2</td> <td></td> </tr> <tr> <td>FN</td> <td>1.558</td> <td>0,3</td> <td></td> </tr> <tr> <td>SE</td> <td>495</td> <td>0,1</td> <td></td> </tr> </tbody> </table>	Partido	Votos	%	Diputados	PSOE	243.413	56,8	PSOE (5): Guillermo Galeote, José Miguel Salinas, Luis Planas, Pedro Moya, Salvador Blanco.	AP-PDP	89.693	21,2	AP-PDP (2): Manuel Renedo, Joaquín Fayos.	PCE	27.443	8,7		UCD	28.480	6,6		PSA	9.299	2,1		CDS	5.355	1,2		FN	1.558	0,3		SE	495	0,1		
Partido	Votos	%	Diputados																																			
PSOE	243.413	56,8	PSOE (5): Guillermo Galeote, José Miguel Salinas, Luis Planas, Pedro Moya, Salvador Blanco.																																			
AP-PDP	89.693	21,2	AP-PDP (2): Manuel Renedo, Joaquín Fayos.																																			
PCE	27.443	8,7																																				
UCD	28.480	6,6																																				
PSA	9.299	2,1																																				
CDS	5.355	1,2																																				
FN	1.558	0,3																																				
SE	495	0,1																																				
<b>SENADO</b>	<b>1979</b> Joaquín Martínez Bjorkman (PSOE), 109.320; Emilio Fernández Cruz (PSOE), 108.329; Rafael Vallejo Rodríguez (PSOE), 104.516; Cecilio Valverde Mazuelas (UCD), 102.189.																																					
	<b>1982</b> D. Alonso Colacios (PSOE), 226.545; J. Martínez Bjorkman (PSOE), 221.282; R. Vallejo Rodríguez (PSOE), 217.338; J. María Montero Pérez Barquero (AP), 83.530.																																					


**GERONA**

<b>CONGRESO DE LOS DIPUTADOS</b>	<b>1979</b> CD: 7.927 (-). UCD: 58.939 (2) PSC-PSOE: 66.328 (2). PSUC: 22.261 (-) CIU: 58.735 (1)																																	
	<b>1982</b> Censo: 340.328 Votantes ..... 80,6 % Votos en blanco. 0,3 % Escrutado al ..... 100 % Abstención ..... 19,4 % Votos nulos ..... 1,8 %																																	
	<table border="1"> <thead> <tr> <th>Partido</th> <th>Votos</th> <th>%</th> <th>Diputados</th> </tr> </thead> <tbody> <tr> <td>CIU</td> <td>96.205</td> <td>36</td> <td>CIU (2): Jaume Casademont, Josep López de Lerna.</td> </tr> <tr> <td>PSC-PSOE</td> <td>91.647</td> <td>31,7</td> <td>PSC-PSOE (2): Luis María de Puig, Joan Manuel del Pozo.</td> </tr> <tr> <td>AP-PDP</td> <td>35.262</td> <td>13,8</td> <td>AP-PDP (1): Juan Botanch.</td> </tr> <tr> <td>ERC</td> <td>15.131</td> <td>5,5</td> <td></td> </tr> <tr> <td>PCE</td> <td>7.304</td> <td>2,6</td> <td></td> </tr> <tr> <td>CC/UCD</td> <td>6.952</td> <td>2,5</td> <td></td> </tr> <tr> <td>CDS</td> <td>6.013</td> <td>2,1</td> <td></td> </tr> </tbody> </table>	Partido	Votos	%	Diputados	CIU	96.205	36	CIU (2): Jaume Casademont, Josep López de Lerna.	PSC-PSOE	91.647	31,7	PSC-PSOE (2): Luis María de Puig, Joan Manuel del Pozo.	AP-PDP	35.262	13,8	AP-PDP (1): Juan Botanch.	ERC	15.131	5,5		PCE	7.304	2,6		CC/UCD	6.952	2,5		CDS	6.013	2,1		
Partido	Votos	%	Diputados																															
CIU	96.205	36	CIU (2): Jaume Casademont, Josep López de Lerna.																															
PSC-PSOE	91.647	31,7	PSC-PSOE (2): Luis María de Puig, Joan Manuel del Pozo.																															
AP-PDP	35.262	13,8	AP-PDP (1): Juan Botanch.																															
ERC	15.131	5,5																																
PCE	7.304	2,6																																
CC/UCD	6.952	2,5																																
CDS	6.013	2,1																																
<b>SENADO</b>	<b>1979</b> Francesc Ferrer i Gironés (PSC-PSOE), 77.389; Josep Rahola d'Espona (PSOE), 68.983; Jaume Sobrequés i Callicó (PSC-PSOE), 68.970; Jaume Casademont i Perafita (CRJ), 57.456.																																	
	<b>1982</b> R. Sala i Canadell (Catalunya al Senat), 104.772; J. Rahola i D'Espona (Catalunya al Senat), 103.567; N. Oliveras i Terrados (Catalunya al Senat), 102.902; F. Ferrer i Gironés (PSOE), 90.090.																																	

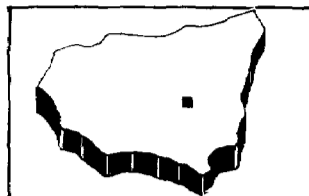
**GRANADA**

<b>CONGRESO DE LOS DIPUTADOS</b>	<b>1979</b>	CD: 16.958 (-); UCD: 131.107 (3) PSOE: 128.002 (3); PCE: 45.384 (1) PSA: 22.136 (-)	
	<b>1982</b>	Censo: 532.882 Votantes ..... 76 % Votos en blanco. 0,2 % Escrutado al ..... 100 % Abstención ..... 24 % Votos nulos ..... 0,9 %	
			
	<b>Partido</b>	<b>Votos</b> % <b>Diputados</b>	
	PSOE	234.584 56	PSOE (5): Pedro Cerazo, Angel Diaz, Francisco Javier Valls, Antonio Garcia, Enrique Gonzalez.
	AP	97.320 22	
	PCD	28.323 8	
	UCD	27.833 7	AP (2): Guillermo Kirkpatrick, José Torres Hurtado.
	CDS	7.548 1	
<b>SENADO</b>	<b>1979</b>	Rafael Estrella Pedrola (PSOE), 125.084; José García Ladrón de Guevara (PSOE), 125.021; Antonio Iglesias Casado (UCD), 123.458; Pedro Montaña Escobar (UCD), 123.073.	
	<b>1982</b>	J. Cuenca Doblado (PSOE), 222.882; R. Estrella Pedrola (PSOE), 221.011; J. García Ladrón de Guevara (PSOE), 219.792; L. Casaseca Navas (AP), 93.270.	


**HUELVA**

<b>CONGRESO DE LOS DIPUTADOS</b>	<b>1979</b>	CD: 6.080 (-); UCD: 88.556 (3) PSOE: 65.302 (2); PCE: 12.913 (-) PSA: 17.720 (-)	
	<b>1982</b>	Censo: 289.643 Votantes ..... 77 % Votos en blanco. % Escrutado al ..... 100 % Abstención ..... 33 % Votos nulos ..... %	
			
	<b>Partido</b>	<b>Votos</b> % <b>Diputados</b>	
	PSOE	139.479 62	PSOE (4): Carlos Navarrete, Javier Barrero López, Domingo Prieto, José Jenaro García.
	AP	45.731 20	
	UCD	17.170 7	AP (1): José Ignacio Fuentes.
	PCE	7.794 3	
	CDS	3.007 1	
	PSA	3.751 1	
<b>SENADO</b>	<b>1979</b>	José Luis García Palacios (UCD), 67.382; José González Gastañaga (PSOE), 64.871; Antonio García Correa (PSOE), 64.576; Jaime Montaner Roselló (PSOE), 60.460.	
	<b>1982</b>	A. García Correa (PSOE), 133.519; J. González Gastañaga (PSOE), 131.600; T. Seisdedo Martín (PSOE), 125.929; N.A. Díaz Mantis (AP), 42.766.	


**LEON**

<b>CONGRESO DE LOS DIPUTADOS</b>	<b>1979</b>	CD: 29.313 (-); UCD: 129.085 (4) PSOE: 71.533 (2); PCE: 15.157 (-)	
	<b>1982</b>	Censo: 397.570 Votantes ..... 76,2 % Votos en blanco. 0,4 % Escrutado al ..... 100 % Abstención ..... 23,8 % Votos nulos ..... 2,8 %	
			
	<b>Partido</b>	<b>Votos</b> % <b>Diputados</b>	
	PSOE	133.289 44	PSOE (3): José Álvarez de Paz, Angel Capdevila, Conrado Alonso.
	AP	94.311 30	
	UCD	46.227 14	AP (2): José María Suárez, Santos Cascallana.
	CDS	8.115 2,9	UCD (1): Rodolfo Martín Villa.
	PCE	5.850 1,9	
<b>SENADO</b>	<b>1979</b>	Justino de Azcárate Flores (UCD), 120.307; Emilio Martín Villa (UCD), 114.857; Ubaldo Nieto de Alba (UCD), 111.296; Eladio Castro Uria (PSOE), 66.856.	
	<b>1982</b>	J. Carratero Rubio (PSOE), 126.684; E. Castro Uria (PSOE), 124.373; M. García Murias (PSOE), 118.837; J. Lobo Senjo (AP), 86.190.	


**GUADALAJARA**

<b>CONGRESO DE LOS DIPUTADOS</b>	<b>1979</b>	CD: 8.417 (-); UCD: 36.361 (2) PSOE: 18.154 (1); PCE: 6.793 (-)	
	<b>1982</b>	Censo: 209.434 Votantes ..... 83,5 % Votos en blanco. 0,8 % Escrutado al ..... 100 % Abstención ..... 16,5 % Votos nulos ..... 1,5 %	
			
	<b>Partido</b>	<b>Votos</b> % <b>Diputados</b>	
	PSOE	34.214 41	PSOE (2): Leopoldo Torres, Francisco Javier López.
	AP	33.661 35	
	UCD	11.946 10	AP (1): Manuel Canterero del Castillo.
	PCE	3.358 3	
	CDS	2.927	
<b>SENADO</b>	<b>1979</b>	Antonio Fernández Galiano (UCD), 34.653; Feliciano Román Ruiz (UCD), 34.313; Jesús Estringana Minguéz (UCD), 33.822; Francisco Javier Irizar Ortega (PSOE), 18.381.	
	<b>1982</b>	F.J. Solano Rodríguez (PSOE), 33.899; R. Mora Granados (PSOE), 33.639; A. Trillo Hernando (PSOE), 33.207; A. Zahonero Celada (AP), 31.894.	


**HUESCA**

<b>CONGRESO DE LOS DIPUTADOS</b>	<b>1979</b>	CD: 5.280 (-); UCD: 56.449 (2) PSOE: 40.885 (1); PCE: 7.724 (-)	
	<b>1982</b>	Censo: 166.461 Votantes ..... 81,7 % Votos en blanco. 0,5 % Escrutado al ..... 100 % Abstención ..... 18,3 % Votos nulos ..... 3,5 %	
			
	<b>Partido</b>	<b>Votos</b> % <b>Diputados</b>	
	PSOE	63.098 47	PSOE (2): Santiago Marraco, José Luis Sánchez.
	AP	33.953 24	AP (1): Joaquín Sisó Cruellas
	UCD	19.216	
	CDS	6.393	
<b>SENADO</b>	<b>1979</b>	Alberto Ballarín Marcial (UCD), 54.306; Manuel Fábregas Gine (UCD), 52.666; Manuel Tizera Bull (UCD), 51.044; Fernando Baeza Martín (PSOE), 40.653.	
	<b>1982</b>	E. Baringo Jordán (PSOE), 63.043; F. Elboj Broto (PSOE), 61.909; M. Sierra Bardaji (PSOE), 60.485; R. Ainsa Escartín (AP), 33.128.	

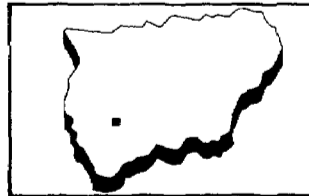
**LERIDA**

<b>CONGRESO DE LOS DIPUTADOS</b>	<b>1979</b>	CD: 5.509 (-); UCD: 54.540 (2) PSC-PSOE: 42.937 (1); PSUC: 18.440 (-) CIU: 27.399 (1)	
	<b>1982</b>	Censo: 268.205 Votantes ..... 75,9 % Votos en blanco. 0,4 % Escrutado al ..... 100 % Abstención ..... 24,9 % Votos nulos ..... 1 %	
			
	<b>Partido</b>	<b>Votos</b> % <b>Diputados</b>	
	PSOE	71.245 34,9	PSOE (2): Josep Pau i Pemau, Teresa Cunillera.
	AP-PDP	31.732 15,5	AP-PDP (1): José Ignacio Llorens.
	CIU	56.095 27,5	CIU (1): Josep Antonio Durán.
	ERC	11.729 5,7	
	CC-UCD	11.468 5,6	
	CDS	6.265 3,0	
	PSUC	5.524 2,7	
<b>SENADO</b>	<b>1979</b>	Manuel Ferrer Profits (CC-UCD), 51.518; Juan Manuel Nadal Gaya (CC-UCD), 50.601; Alfonso Porta Vilalta (CC-UCD), 49.912; José Balarmengol (PSC-PSOE), 48.762.	
	<b>1982</b>	J. Ball Armengol (PSOE), 66.825; M. Ferrer i Profits (Catalunya Senat), 65.873; J. Simo i Burgues (Catalunya Senat), 64.928; A. Claria i Esteban (PSOE), 64.809.	

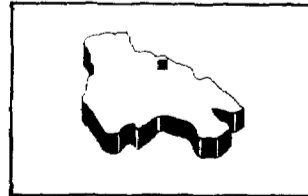
**GUIPUZCOA**

<b>CONGRESO DE LOS DIPUTADOS</b>	<b>1979</b>	CD: 3.419 (-); UCD: 50.551 (1) PSOE: 59.863 (2); PCE: 10.074 (-); PNV: 87.090 (2); HB: 57.811 (1); EE: 42.293 (1)	
	<b>1982</b>	Censo: 500.820 Votantes ..... 77,1 % Votos en blanco. 0,5 % Escrutado al ..... 100 % Abstención ..... 22,9 % Votos nulos ..... 1,6 %	
			
	<b>Partido</b>	<b>Votos</b> % <b>Diputados</b>	
	PNV	125.057 32,4	PNV (3): Antonio Monforte, Angel Olarte, Ignacio María Echeberria.
	PSOE	99.978 25,6	PSOE (2): Enrique Múgica, Angel Garcia Ronda.
	HB	74.214 18,2	HB (1): Juan Ignacio Esnaola.
	EE	38.276 9,6	EE (1): Juan María Bandrés.
	UCD-AP	31.201 8,1	
<b>SENADO</b>	<b>1979</b>	Federico Zabala Alcibar (PNV), 91.683; José Félix Elosegui Odriozola (PNV), 89.503; José Luis Irujo Errazti (PNV), 86.183; Miguel Castilla Artoche (HB), 63.549.	
	<b>1982</b>	F. Pozueta Mata (PNV), 123.499; J.F. Elosegui Odriozola (PNV), 122.741; F. Zabala Alcibar Jáuregui (PNV), 121.988; C. Corcuera Orbeagoza (PSOE), 97.391.	


**JAEN**

<b>CONGRESO DE LOS DIPUTADOS</b>	<b>1979</b>	CD: 11.752 (-); UCD: 111.209 (3) PSOE: 137.861 (3); PCE: 42.486 (1) PSA: 11.336 (-)	
	<b>1982</b>	Censo: 449.048 Votantes ..... 82,8 % Votos en blanco. 0,1 % Escrutado al ..... 100 % Abstención ..... 17,2 % Votos nulos ..... 0,9 %	
			
	<b>Partido</b>	<b>Votos</b> % <b>Diputados</b>	
	PSOE	208.396 55,0	PSOE (5): Fernando Morán, Fernando Calahorra, Cándido Méndez, José Manuel Pedregosa, Juan Ramón Pajares.
	AP-PDP	84.515 22,2	AP-PDP (2): Gabriel Camuñas, Ramón de Villegas.
	UCD	32.505 8,8	
	PCE	27.140 7,3	
	PSA	4.384 1,1	
	CDS	3.466 0,9	
<b>SENADO</b>	<b>1979</b>	Miguel Cobo Martín (PSOE), 138.586; Juan Zarrías Jareño (PSOE), 133.117; Antonio Ojeda Escobar (PSOE), 132.506; Fernando Arenas del Buey (UCD), 110.821.	
	<b>1982</b>	M. Cobo Martín (PSOE), 202.151; F. García Vico (PSOE), 200.464; J. Zarrías Jareño (PSOE), 194.897; J.B. de la Torre (AP), 77.045.	

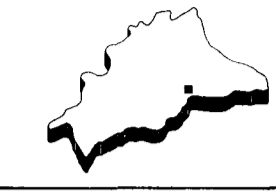
**LOGROÑO**

<b>CONGRESO DE LOS DIPUTADOS</b>	<b>1979</b>	CD: 18.686 (-); UCD: 64.735 (3) PSOE: 39.245 (1); PCE: 4.810 (-)	
	<b>1982</b>	Censo: 190.204 Votantes ..... 83,6 % Votos en blanco. 0,6 % Escrutado al ..... 100 % Abstención ..... 16,4 % Votos nulos ..... 2,4 %	
			
	<b>Partido</b>	<b>Votos</b> % <b>Diputados</b>	
	PSOE	67.700 41,6	PSOE (2): Javier L. Sáenz Cosculluela, Angel Martínez Sanjuán.
	AP-PDP	65.011 41,7	AP-PDP (2): Alvaro de la Puerta, Isaias Monforte.
	UCD	11.505 7,2	
	CDS	5.760 3,4	
	PCE	2.586 1,2	
<b>SENADO</b>	<b>1979</b>	Domingo Alvarez Ruiz de Vilaspre (UCD), 63.402; Carmelo Fernández (UCD), 61.064; Pilar Salamitana (UCD), 59.634; Félix Palomo (PSOE), 39.918.	
	<b>1982</b>	I. Díez González (PSOE), 66.490; J. María de Miguel Gil (PSOE), 65.539; C. Fernández Herrero (PSOE), 65.235; D. de Guzmán Alvarez de Vilaspre (AP), 65.047.	

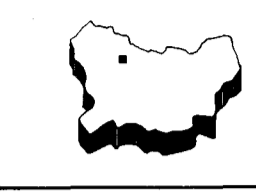
**LUGO**

<b>CONGRESO DE LOS DIPUTADOS</b>	<b>1979</b> CD: 30.731 (-). UCD: 79.964 (3) PSOE: 27.920 (1). PCE: 2.441 (-)																
	<b>1982</b> Censo: 321.075 Votantes ..... 60,5 % Votos en blanco. 0,4 % Escrutado al ..... 100 % Abstención ..... 39,5 % Votos nulos ..... 1,4 %																
																	
<table border="1"> <thead> <tr> <th>Partido</th> <th>Votos</th> <th>%</th> <th>Diputados</th> </tr> </thead> <tbody> <tr> <td>AP</td> <td>87.041</td> <td>45,5</td> <td>AP (3): Antonio Carro, Antonio</td> </tr> <tr> <td>PSOE</td> <td>52.220</td> <td>27,8</td> <td>Pol. Aniceto Codesal.</td> </tr> <tr> <td>UCD</td> <td>34.359</td> <td>16,6</td> <td>PSOE (1): Pablo Pardo. UCD (1): Antonio Díaz.</td> </tr> </tbody> </table>		Partido	Votos	%	Diputados	AP	87.041	45,5	AP (3): Antonio Carro, Antonio	PSOE	52.220	27,8	Pol. Aniceto Codesal.	UCD	34.359	16,6	PSOE (1): Pablo Pardo. UCD (1): Antonio Díaz.
Partido	Votos	%	Diputados														
AP	87.041	45,5	AP (3): Antonio Carro, Antonio														
PSOE	52.220	27,8	Pol. Aniceto Codesal.														
UCD	34.359	16,6	PSOE (1): Pablo Pardo. UCD (1): Antonio Díaz.														
<b>SENADO</b>	<b>1979</b> Antonio Rosón Pérez (UCD), 70.527; Cándido Sánchez Castañeras (UCD), 70.463; José María Pardo Montero (UCD), 70.042; Francisco Cacharro Pardo (CD), 33.419.																
	<b>1982</b> F. Cacharro Pardo (AP), 83.503; F. Pardo Gómez (AP), 80.833; J. Ulloa Vance (AP), 80.509; J. Calvo López (PSOE), 49.795.																


**MALAGA**

<b>CONGRESO DE LOS DIPUTADOS</b>	<b>1979</b> CD: 16.304 (-). UCD: 120.201 (3) PSOE: 148.497 (3). PCE: 53.036 (1) PSA: 49.552 (1)																												
	<b>1982</b> Censo: 679.447 Votantes ..... 76,5 % Votos en blanco. 0,2 % Escrutado al ..... 100 % Abstención ..... 23,5 % Votos nulos ..... 1,1 %																												
																													
<table border="1"> <thead> <tr> <th>Partido</th> <th>Votos</th> <th>%</th> <th>Diputados</th> </tr> </thead> <tbody> <tr> <td>PSOE</td> <td>312.994</td> <td>60,8</td> <td>PSOE (6): Rafael Ballesteros,</td> </tr> <tr> <td>AP</td> <td>116.529</td> <td>23,9</td> <td>Carlos Sanjuán, Hilario López,</td> </tr> <tr> <td>PCE</td> <td>26.690</td> <td>5,2</td> <td>Luis Asenjo, Francisco Oliva,</td> </tr> <tr> <td>UCD</td> <td>19.271</td> <td>3,1</td> <td>Enrique Martínez.</td> </tr> <tr> <td>PSA</td> <td>1.348</td> <td>2,1</td> <td>AP (2): Antonio Navarro, Pedro</td> </tr> <tr> <td>CDS</td> <td>8.051</td> <td>1,6</td> <td>José Rico.</td> </tr> </tbody> </table>		Partido	Votos	%	Diputados	PSOE	312.994	60,8	PSOE (6): Rafael Ballesteros,	AP	116.529	23,9	Carlos Sanjuán, Hilario López,	PCE	26.690	5,2	Luis Asenjo, Francisco Oliva,	UCD	19.271	3,1	Enrique Martínez.	PSA	1.348	2,1	AP (2): Antonio Navarro, Pedro	CDS	8.051	1,6	José Rico.
Partido	Votos	%	Diputados																										
PSOE	312.994	60,8	PSOE (6): Rafael Ballesteros,																										
AP	116.529	23,9	Carlos Sanjuán, Hilario López,																										
PCE	26.690	5,2	Luis Asenjo, Francisco Oliva,																										
UCD	19.271	3,1	Enrique Martínez.																										
PSA	1.348	2,1	AP (2): Antonio Navarro, Pedro																										
CDS	8.051	1,6	José Rico.																										
<b>SENADO</b>	<b>1979</b> Antonio García Duarte (PSOE), 144.645; Juan Páez Camino (PSOE), 141.598; Francisco Román Díaz (PSOE), 140.188; Francisco Villodres García (UCD), 117.862.																												
	<b>1982</b> A. García Duarte (PSOE), 288.904; R. G. Bernal Soto (PSOE), 281.561; J. Sánchez Bueno (PSOE), 279.885; J. S. Martín Ruiz (AP), 111.347.																												

**ORENSE**

<b>CONGRESO DE LOS DIPUTADOS</b>	<b>1979</b> CD: 26.901 (1). UCD: 75.371 (3) PSOE: 23.292 (1). PCE: 3.829 (-)																												
	<b>1982</b> Censo: 336.516 Votantes ..... 56,6 % Votos en blanco. 0,3 % Escrutado al ..... 100 % Abstención ..... 30 % Votos nulos ..... 1,4 %																												
																													
<table border="1"> <thead> <tr> <th>Partido</th> <th>Votos</th> <th>%</th> <th>Diputados</th> </tr> </thead> <tbody> <tr> <td>AP</td> <td>64.129</td> <td>32,2</td> <td>AP (2): Jaime Tejada, Neftali</td> </tr> <tr> <td>UCD</td> <td>53.068</td> <td>30,8</td> <td>Prieto.</td> </tr> <tr> <td>PSOE</td> <td>50.129</td> <td>28,4</td> <td>UCD (2): Pio Cabanillas, Eulogio</td> </tr> <tr> <td>CDS</td> <td>3.451</td> <td>1,8</td> <td>Gómez.</td> </tr> <tr> <td>PCE</td> <td>1.464</td> <td>0,8</td> <td>PSOE (1): Antonio Rodríguez.</td> </tr> <tr> <td>BPSG</td> <td>4.152</td> <td>2,4</td> <td></td> </tr> </tbody> </table>		Partido	Votos	%	Diputados	AP	64.129	32,2	AP (2): Jaime Tejada, Neftali	UCD	53.068	30,8	Prieto.	PSOE	50.129	28,4	UCD (2): Pio Cabanillas, Eulogio	CDS	3.451	1,8	Gómez.	PCE	1.464	0,8	PSOE (1): Antonio Rodríguez.	BPSG	4.152	2,4	
Partido	Votos	%	Diputados																										
AP	64.129	32,2	AP (2): Jaime Tejada, Neftali																										
UCD	53.068	30,8	Prieto.																										
PSOE	50.129	28,4	UCD (2): Pio Cabanillas, Eulogio																										
CDS	3.451	1,8	Gómez.																										
PCE	1.464	0,8	PSOE (1): Antonio Rodríguez.																										
BPSG	4.152	2,4																											
<b>SENADO</b>	<b>1979</b> José Quiroga Suárez (UCD), 67.860; Celestino Peleteiro Otero (UCD), 67.434; José Rodríguez Reza (UCD), 67.148; Celso Montero Rodríguez (PSOE), 25.360.																												
	<b>1982</b> J. Gurriarán Canalejas (AP), 62.308; I. J. Martín Amaro (AP), 61.793; E. Olano Burriaran (AP), 61.332; J. Quiroga Suárez (UCD), 53.657.																												

**MADRID**

<b>CONGRESO DE LOS DIPUTADOS</b>	<b>1979</b> CD: 198.345 (3). UCD: 764.830 (12) PSOE: 769.328 (12). PCE: 310.496 (4) UN: 110.730 (1)																																
	<b>1982</b> Censo: 3.314.135 Votantes ..... 2.775.658 Votos en blanco. 11.357 Escrutado al ..... 100 % Abstención ..... 14,7 % Votos nulos ..... 54.522																																
																																	
<table border="1"> <thead> <tr> <th>Partido</th> <th>Votos</th> <th>%</th> <th>Diputados</th> </tr> </thead> <tbody> <tr> <td>PSOE</td> <td>1.286.110</td> <td>50,8</td> <td>PSOE (18): Felipe González, Javier Solana, Fco. Fdez. Ordóñez, Joaquín Leguina, Enrique Barón, Carmen García Bloise, Joaquín Almunia, José Acosta, Javier Moscoso, Juan Barranco, Donato Fuejo, Carlos López, León Rodríguez, José Velasco Aparicio, Alejandro Carcas, Eugenio Triana, Elena Vázquez, Carlos Dávila.</td> </tr> <tr> <td>AP-PDP</td> <td>804.383</td> <td>32,3</td> <td>AP-PDP (11): Manuel Fraga, Fernando Suárez, Alfonso Osorio, José Luis Alvarez, Miguel Herrero, Oscar Alzaga, Pedro Schwartz, Javier González Estéfani, Carlos Ruiz, José Luis Ruiz Navarro, Carmen Llorca.</td> </tr> <tr> <td>PCE</td> <td>120.796</td> <td>4,6</td> <td>PCE (1): Santiago Carrillo.</td> </tr> <tr> <td>CDS</td> <td>100.998</td> <td>4,0</td> <td>CDS (1): Adolfo Suárez.</td> </tr> <tr> <td>UCD</td> <td>82.273</td> <td>3,3</td> <td>UCD: Landelino Lavilla.</td> </tr> <tr> <td>FN</td> <td>20.312</td> <td>0,8</td> <td></td> </tr> <tr> <td>SE</td> <td>9.056</td> <td>0,3</td> <td></td> </tr> </tbody> </table>		Partido	Votos	%	Diputados	PSOE	1.286.110	50,8	PSOE (18): Felipe González, Javier Solana, Fco. Fdez. Ordóñez, Joaquín Leguina, Enrique Barón, Carmen García Bloise, Joaquín Almunia, José Acosta, Javier Moscoso, Juan Barranco, Donato Fuejo, Carlos López, León Rodríguez, José Velasco Aparicio, Alejandro Carcas, Eugenio Triana, Elena Vázquez, Carlos Dávila.	AP-PDP	804.383	32,3	AP-PDP (11): Manuel Fraga, Fernando Suárez, Alfonso Osorio, José Luis Alvarez, Miguel Herrero, Oscar Alzaga, Pedro Schwartz, Javier González Estéfani, Carlos Ruiz, José Luis Ruiz Navarro, Carmen Llorca.	PCE	120.796	4,6	PCE (1): Santiago Carrillo.	CDS	100.998	4,0	CDS (1): Adolfo Suárez.	UCD	82.273	3,3	UCD: Landelino Lavilla.	FN	20.312	0,8		SE	9.056	0,3	
Partido	Votos	%	Diputados																														
PSOE	1.286.110	50,8	PSOE (18): Felipe González, Javier Solana, Fco. Fdez. Ordóñez, Joaquín Leguina, Enrique Barón, Carmen García Bloise, Joaquín Almunia, José Acosta, Javier Moscoso, Juan Barranco, Donato Fuejo, Carlos López, León Rodríguez, José Velasco Aparicio, Alejandro Carcas, Eugenio Triana, Elena Vázquez, Carlos Dávila.																														
AP-PDP	804.383	32,3	AP-PDP (11): Manuel Fraga, Fernando Suárez, Alfonso Osorio, José Luis Alvarez, Miguel Herrero, Oscar Alzaga, Pedro Schwartz, Javier González Estéfani, Carlos Ruiz, José Luis Ruiz Navarro, Carmen Llorca.																														
PCE	120.796	4,6	PCE (1): Santiago Carrillo.																														
CDS	100.998	4,0	CDS (1): Adolfo Suárez.																														
UCD	82.273	3,3	UCD: Landelino Lavilla.																														
FN	20.312	0,8																															
SE	9.056	0,3																															
<b>SENADO</b>	<b>1979</b> Francisco Bustelo García del Real (PSOE), 712.904; Armando Benito Calleja (UCD), 671.406; José Prat García (PSOE), 647.643; Manuel Villar Arregui (UCD), 645.049.																																
	<b>1982</b> J. Federico de Carvajal Pérez (PSOE), 813.288; Feliciano A. Páez Camino Vázquez (PSOE), 775.938; José Diosdado Prat García (PSOE), 762.948; J. de Arespacochaga y Felipe (AP), 495.715.																																

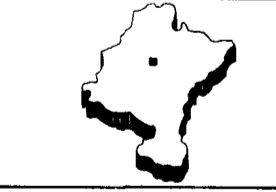
**MURCIA**

<b>CONGRESO DE LOS DIPUTADOS</b>	<b>1979</b> CD: 25.903 (-). UCD: 178.229 (4) PSOE: 178.621 (4). PCE: 36.090 (-)																																
	<b>1982</b> Censo: 655.952 Votantes ..... 81 % Votos en blanco. 0,3 % Escrutado al ..... 100 % Abstención ..... 18,3 % Votos nulos ..... 0,2 %																																
																																	
<table border="1"> <thead> <tr> <th>Partido</th> <th>Votos</th> <th>%</th> <th>Diputados</th> </tr> </thead> <tbody> <tr> <td>PSOE</td> <td>268.396</td> <td>48,7</td> <td>PSOE (5): José Manuel Garrido,</td> </tr> <tr> <td>AP</td> <td>187.411</td> <td>33,6</td> <td>Antonio García, Manuel Martínez</td> </tr> <tr> <td>UCD</td> <td>34.125</td> <td>9,2</td> <td>García, Carmela García, Dionisio</td> </tr> <tr> <td>PCE</td> <td>19.451</td> <td>2,9</td> <td>González.</td> </tr> <tr> <td>CDS</td> <td>10.105</td> <td>1,8</td> <td>AP (3): Juan Ramón Calero, José</td> </tr> <tr> <td></td> <td></td> <td></td> <td>Joaquín Peñarubia, José Antonio</td> </tr> <tr> <td></td> <td></td> <td></td> <td>Guerrero.</td> </tr> </tbody> </table>		Partido	Votos	%	Diputados	PSOE	268.396	48,7	PSOE (5): José Manuel Garrido,	AP	187.411	33,6	Antonio García, Manuel Martínez	UCD	34.125	9,2	García, Carmela García, Dionisio	PCE	19.451	2,9	González.	CDS	10.105	1,8	AP (3): Juan Ramón Calero, José				Joaquín Peñarubia, José Antonio				Guerrero.
Partido	Votos	%	Diputados																														
PSOE	268.396	48,7	PSOE (5): José Manuel Garrido,																														
AP	187.411	33,6	Antonio García, Manuel Martínez																														
UCD	34.125	9,2	García, Carmela García, Dionisio																														
PCE	19.451	2,9	González.																														
CDS	10.105	1,8	AP (3): Juan Ramón Calero, José																														
			Joaquín Peñarubia, José Antonio																														
			Guerrero.																														
<b>SENADO</b>	<b>1979</b> Francisco Martínez Ovejero (PSOE), 178.591; José Pérez Fernández (PSOE), 173.262; Antonio Pérez Crespo (UCD), 167.533; Francisco Rodríguez López (PSOE), 165.834.																																
	<b>1982</b> R. Alonso Luzzy (PSOE), 256.829; C. Collado Mena (PSOE), 253.528; A. Serrano Martínez (PSOE), 251.789; F. López Hueso (AP), 177.321.																																


**OVIEDO**

<b>CONGRESO DE LOS DIPUTADOS</b>	<b>1979</b> CD: 46.365 (1). UCD: 177.459 (4) PSOE: 200.346 (4). PCE: 73.744 (1)																																
	<b>1982</b> Censo: 854.198 Votantes ..... 77,4 % Votos en blanco. 0,3 % Escrutado al ..... 100 % Abstención ..... 22,6 % Votos nulos ..... 1,8 %																																
																																	
<table border="1"> <thead> <tr> <th>Partido</th> <th>Votos</th> <th>%</th> <th>Diputados</th> </tr> </thead> <tbody> <tr> <td>PSOE</td> <td>341.259</td> <td>50</td> <td>PSOE (6): Pedro Silva, Luis Martín</td> </tr> <tr> <td>AP</td> <td>183.075</td> <td>25</td> <td>teñez, Marcello Palacios, Alvaro</td> </tr> <tr> <td>PCE</td> <td>53.069</td> <td>10</td> <td>Cuesta, Ludivina García, Francis</td> </tr> <tr> <td>UCD</td> <td>31.884</td> <td>4,6</td> <td>cisco González.</td> </tr> <tr> <td>CDS</td> <td>27.995</td> <td>3,9</td> <td>AP (3): Luis de la Vallina, José</td> </tr> <tr> <td></td> <td></td> <td></td> <td>Corte, Vega Escandón.</td> </tr> <tr> <td></td> <td></td> <td></td> <td>PC (1): Horacio Fernández.</td> </tr> </tbody> </table>		Partido	Votos	%	Diputados	PSOE	341.259	50	PSOE (6): Pedro Silva, Luis Martín	AP	183.075	25	teñez, Marcello Palacios, Alvaro	PCE	53.069	10	Cuesta, Ludivina García, Francis	UCD	31.884	4,6	cisco González.	CDS	27.995	3,9	AP (3): Luis de la Vallina, José				Corte, Vega Escandón.				PC (1): Horacio Fernández.
Partido	Votos	%	Diputados																														
PSOE	341.259	50	PSOE (6): Pedro Silva, Luis Martín																														
AP	183.075	25	teñez, Marcello Palacios, Alvaro																														
PCE	53.069	10	Cuesta, Ludivina García, Francis																														
UCD	31.884	4,6	cisco González.																														
CDS	27.995	3,9	AP (3): Luis de la Vallina, José																														
			Corte, Vega Escandón.																														
			PC (1): Horacio Fernández.																														
<b>SENADO</b>	<b>1979</b> Honorio Díaz Díaz (PSOE), 198.437; Rafael Fernández Álvarez (PSOE), 194.768; Fernando Morán López (PSOE), 185.667; Enrique López González (UCD), 170.001.																																
	<b>1982</b> H. Díaz Díaz (PSOE), 328.834; R. L. Fernández Álvarez (PSOE), 323.152; J. R. Herrero Merediz (PSOE), 321.405; F. Alvarez Cascos Fernández (AP), 184.408.																																

**NAVARRA**

<b>CONGRESO DE LOS DIPUTADOS</b>	<b>1979</b> CD: 28.248 (1). UCD: 83.302 (3) PSOE: 55.399 (1). PCE: 5.619 (-)																				
	<b>1982</b> Censo: 375.846 Votantes ..... 304.681 Votos en blanco. 1.728 Escrutado al ..... 100 % Abstención ..... 18,9 % Votos nulos ..... 8.523																				
																					
<table border="1"> <thead> <tr> <th>Partido</th> <th>Votos</th> <th>%</th> <th>Diputados</th> </tr> </thead> <tbody> <tr> <td>PSOE</td> <td>112.639</td> <td>35,2</td> <td>PSOE (3): Carlos Solchaga, Jesús</td> </tr> <tr> <td>AP-PDP</td> <td>76.354</td> <td>24,4</td> <td>Malón, Jesús María Elio.</td> </tr> <tr> <td>UCD</td> <td>31.223</td> <td>12,1</td> <td>AP (2): Jesús Aizpún, Ignacio</td> </tr> <tr> <td></td> <td></td> <td></td> <td>Gomara.</td> </tr> </tbody> </table>		Partido	Votos	%	Diputados	PSOE	112.639	35,2	PSOE (3): Carlos Solchaga, Jesús	AP-PDP	76.354	24,4	Malón, Jesús María Elio.	UCD	31.223	12,1	AP (2): Jesús Aizpún, Ignacio				Gomara.
Partido	Votos	%	Diputados																		
PSOE	112.639	35,2	PSOE (3): Carlos Solchaga, Jesús																		
AP-PDP	76.354	24,4	Malón, Jesús María Elio.																		
UCD	31.223	12,1	AP (2): Jesús Aizpún, Ignacio																		
			Gomara.																		
<b>SENADO</b>	<b>1979</b> Jaime Ignacio del Burgo (UCD) 82.466; José Sarasa Miquel (UCD), 77.932; José Luis Morja (UCD), 77.651; Víctor Arbeloa Muro (PSOE), 68.070.																				
	<b>1982</b> V. M. Arbeloa Muro (PSOE), 111.869; F. Alava Jiménez (PSOE), 111.175; G. Fernández Pérez (PSOE), 105.784; P. Pejenaut Garde (AP), 75.748.																				

**PALENCIA**

<b>CONGRESO DE LOS DIPUTADOS</b>	<b>1979</b> CD: 9.351 (-). UCD: 51.069 (2) PSOE: 25.838 (2). PCE: 4.517 (-)																								
	<b>1982</b> Censo: 141.300 Votantes ..... 118.872 Votos en blanco. 559 Escrutado al ..... 100 % Abstención ..... 16,3 % Votos nulos ..... 2.838																								
																									
<table border="1"> <thead> <tr> <th>Partido</th> <th>Votos</th> <th>%</th> <th>Diputados</th> </tr> </thead> <tbody> <tr> <td>PSOE</td> <td>49.816</td> <td>42,4</td> <td>PSOE (2): Alberto Acitores,</td> </tr> <tr> <td>AP-PDP</td> <td>45.165</td> <td>36,4</td> <td>Juan la Gunilla.</td> </tr> <tr> <td>UCD</td> <td>12.383</td> <td>10,8</td> <td>AP (1): Enrique Martínez del Río.</td> </tr> <tr> <td>CDS</td> <td>4.526</td> <td>3,0</td> <td></td> </tr> <tr> <td>PCE</td> <td>2.679</td> <td>2,4</td> <td></td> </tr> </tbody> </table>		Partido	Votos	%	Diputados	PSOE	49.816	42,4	PSOE (2): Alberto Acitores,	AP-PDP	45.165	36,4	Juan la Gunilla.	UCD	12.383	10,8	AP (1): Enrique Martínez del Río.	CDS	4.526	3,0		PCE	2.679	2,4	
Partido	Votos	%	Diputados																						
PSOE	49.816	42,4	PSOE (2): Alberto Acitores,																						
AP-PDP	45.165	36,4	Juan la Gunilla.																						
UCD	12.383	10,8	AP (1): Enrique Martínez del Río.																						
CDS	4.526	3,0																							
PCE	2.679	2,4																							
<b>SENADO</b>	<b>1979</b> José I. Alonso Almodóvar (UCD), 46.623; Juan Carlos Guerra Zunzunegui (UCD), 45.815; José I. López Henares (UCD), 45.092; Angel Benítez Moro (PSOE), 25.028.																								
	<b>1982</b> A. Benítez Moro (PSOE), 48.071; J. Maiso González (PSOE), 47.650; F. A. Solana Preliero (PSOE), 46.927; J. C. Guerra Zunzunegui (AP), 44.060.																								

**PALMAS, LAS**

<b>CONGRESO DE LOS DIPUTADOS</b>	<b>1979</b>	CD: 8.607 (-). UCD: 171.842 (4) PSOE: 41.616 (1). PCE: 8.245 (-) UPC: 38.304 (1)
	<b>1982</b>	Censo: 451.400 Votantes ..... 78,63 % Votos en blanco 0,4 % Escrutado al ..... 100 % Abstención ..... 21,32 % Votos nulos ..... 3,3 %
	<b>Partido</b>	<b>Votos % Diputados</b>
	PSOE	113.854 32,0
	AP	98.324 27,7
	UCD	44.737 12,6
	CC	29.958 8,4
	CDS	21.804 6,1
	Diputados: PSOE (3): Jerónimo Saavedra, Angel Luis Sánchez, Manuel Medina. AP (2): Manuel Fdez. Escandón, Paulino Montesdeoca. UCD (1): José Miguel Bravo.	
<b>SENADO</b>	<b>1979</b>	Gran Canaria: Gregorio Toledo (UCD), 104.969; Rafael Martín (UCD), 100.580; Juan Quésada (UCD), 78.329. Lanzarote: Rafael Sínaga (UCD), 8.764. Fuerteventura: Miguel Sánchez (UCD), 4.470.
	<b>1982</b>	J. M. Rodríguez Doreste (PSOE), 92.558; F. Pérez Pérez (PSOE), 88.748; J. Macías Santana (ACCC), 87.624; M. Cabrera Cabrera (Asamblea Mejorera), 6.327 (Fuerteventura); J. Ramírez Cerda (PSOE), 8.280 (Lanzarote).

**TENERIFE**

<b>CONGRESO DE LOS DIPUTADOS</b>	<b>1979</b>	CD: 11.204 (-). UCD: 139.908 (5) PSOE: 53.604 (2). PCE: 11.560 (-) UPC: 20.649 (-)
	<b>1982</b>	Censo: 434.270 Votantes ..... 71,4 % Votos en blanco 0,5 % Escrutado al ..... 100 % Abstención ..... 28,6 % Votos nulos ..... 1,6 %
	<b>Partido</b>	<b>Votos % Diputados</b>
	PSOE	124.294 39,6
	AP-PDP	77.038 24,5
	CDS	12.733 4,0
	UCD	58.174 18,5
	UPD	15.457 4,9
	Diputados: PSOE (4): Luis Fajardo, Néstor Padrón, María Dolores Pelayo, Francisco J. Castro. AP (2): Rafael Clavijo, Arturo Escuder. UCD (1): Luis Mardones.	
<b>SENADO</b>	<b>1979</b>	Tenerife: Vicente Alvarez (UCD), 113.454; Alfonso Soriano (UCD), 108.298; Alberto de Armas (PSOE), 48.185. La Palma: Acenk Alejandro (UCD), 18.971. Hierro: Federico Padrón (UCD), 1.748. La Gomera: Carlos M. Bencomo (UCD), 4.278.
	<b>1982</b>	A. de Armas García (PSOE), 120.070; R. García Rojas (PSOE), 111.772; A. Miranda Hernández (AP), 60.581; C. M. Bencomo Mendoza (UCD), 2.927 (La Gomera); F. Padrón Padrón (UCD), 1.251 (Hierro); A. A. Castro Córdoba (UCD), 12.472 (La Palma).

**SEVILLA**

<b>CONGRESO DE LOS DIPUTADOS</b>	<b>1979</b>	CD: 32.428 (-). UCD: 191.089 (4) PSOE: 203.468 (4). PCE: 110.731 (2) PSA: 101.601 (2)
	<b>1982</b>	Censo: 1.002.070 Votantes ..... 81 % Votos en blanco 0,2 % Escrutado al ..... 100 % Abstención ..... 19 % Votos nulos ..... 1,6 %
	<b>Partido</b>	<b>Votos % Diputados</b>
	PSOE	495.817 61,1
	AP	174.642 21,5
	PCD	55.632 6,8
	UCD	28.640 3,5
	PSA	23.827 2,9
	CDS	5.584 0,6
	Diputados: PSOE (8): Alfonso Guerra, Luis Yáñez, Alfonso Lazo, Francisco Fdez. Marugán, Julián Chía, José Manuel Macarro, José del Valle, José Higuera. AP (3): Jorge Verstrynge, Francisco Sanabria, Alfonso Ybarra. PCE (1): Fernando Pérez Royo.	
<b>SENADO</b>	<b>1979</b>	José Plácido Fernández Viagas (PSOE), 204.893; José Rodríguez de la Borbolla Camoyán (PSOE), 190.469; Manuel del Valle Arévalo (PSOE), 186.945; Manuel Fontbuenas Escudero (UCD), 179.969.
	<b>1982</b>	J. Cabrera Bazán (PSOE), 482.099; A. M. Ruiz-Tagles Morales (PSOE), 459.634; F. Moreno Franco (PSOE), 457.229; L. Fernández Fernández-Madrid (AP), 169.562.

**PONTEVEDRA**

<b>CONGRESO DE LOS DIPUTADOS</b>	<b>1979</b>	CD: 39.919 (1). UCD: 159.324 (5) PSOE: 55.873 (2). PCE: 17.172 (-)
	<b>1982</b>	Censo: 619.714 Votantes ..... 67,6 % Votos en blanco 0,4 % Escrutado al ..... 100 % Abstención ..... 32,4 % Votos nulos ..... 1,5 %
	<b>Partido</b>	<b>Votos % Diputados</b>
	AP	155.300 37,2
	PSOE	127.649 30,4
	UCD	75.975 19,1
	CDS	11.207 2,6
	EG	11.201 2,5
	PCE	8.091
	Diputados: AP (4): Fernando Garrido, Manuel Costas, Antonio Pillado, Alberto Durán. PSOE (3): José Vázquez, Isidro García, Alejandro Bahillo. UCD (1): Jesús Sancho Rof.	
<b>SENADO</b>	<b>1979</b>	José Casalderey Castro (UCD), 146.803; José García García (UCD), 144.503; David Pérez Puga (UCD), 143.481; Francisco González Amadiós (PSOE), 53.211.
	<b>1982</b>	C. Alonso Bar (AP), 149.815; M. J. Reigada Montoto (AP), 143.349; J. A. Rueda Crespo (AP), 142.987; M. Cuna Novas (PSOE), 117.688.

**SANTANDER**

<b>CONGRESO DE LOS DIPUTADOS</b>	<b>1979</b>	CD: 26.707 (-). UCD: 108.552 (3) PSOE: 78.512 (2). PCE: 17.140 (-)
	<b>1982</b>	Censo: 376.712 Votantes ..... 81,9 % Votos en blanco 0,4 % Escrutado al ..... 100 % Abstención ..... 18,1 % Votos nulos ..... 2,8 %
	<b>Partido</b>	<b>Votos % Diputados</b>
	PSOE	134.026 43,4
	AP-PDP	119.980 39,8
	UCD	15.466
	CDS	13.944 4,5
	PCE	9.190 2,9
	Diputados: PSOE (3): Jaime Blanco García, Juan Antonio Barragán, José Luis García García. AP-PDP (2): Mateo José Rodríguez, Félix de la Fuente Boada.	
<b>SENADO</b>	<b>1979</b>	Ambrosio Caizada (UCD), 96.907; Roberto Saaz (UCD), 92.080; Leandro Valle (UCD), 91.926; Mario García Oliva (PSOE), 69.910.
	<b>1982</b>	J. Cabezón Alonso (PSOE), 135.301; M. García-Oliva Pérez (PSOE), 133.564; J. González Bedoya (PSOE), 132.981; A. Calzada Hernández (AP), 114.406.

**SORIA**

<b>CONGRESO DE LOS DIPUTADOS</b>	<b>1979</b>	CD: 5.567 (-). UCD: 31.756 (2) PSOE: 14.187 (1). PCE: 1.540 (-)
	<b>1982</b>	Censo: 78.817 Votantes ..... 80,9 % Votos en blanco 0,9 % Escrutado al ..... 100 % Abstención ..... 19,1 % Votos nulos ..... 3,8 %
	<b>Partido</b>	<b>Votos % Diputados</b>
	PSOE	21.291 33,4
	AP-PDP	23.357 36,6
	UCD	11.555 18,1
	CDS	2.533 3,9
	PCE	662 1,0
	Diputados: Manuel Núñez (PSOE), Luis Martínez (AP), Gabriel Cisneros (UCD).	
<b>SENADO</b>	<b>1979</b>	José María García Royo (Independiente), 22.431; Ramiro Cercos Pérez (Independiente), 17.693; Jesús Borque Guillén (Independiente), 16.345; José García Laguna (UCD), 13.486.
	<b>1982</b>	J. M. García Royo (AP), 20.460; J. Cascan-te Cabrero (PSOE), 18.743; C. Hernández Gil (PSOE), 17.626; R. Cercos Pérez (independ.), 17.133.

**SALAMANCA**

<b>CONGRESO DE LOS DIPUTADOS</b>	<b>1979</b>	CD: 15.079 (-). UCD: 104.153 (3) PSOE: 51.794 (1). PCE: 8.178 (-)
	<b>1982</b>	Censo: 273.985 Votantes ..... 84,3 % Votos en blanco 0,6 % Escrutado al ..... 100 % Abstención ..... 15,7 % Votos nulos ..... 3 %
	<b>Partido</b>	<b>Votos % Diputados</b>
	PSOE	108.897 47,1
	AP-PDP	64.963 28,1
	UCD	25.637 11,1
	CDS	7.465 3,2
	PCE	2.412 1,0
	AEBA	11.230 4,8
	Diputados: PSOE (3): Ciríaco de Vicente Martín, José Miguel Bueno Vicente, Jesús Caldera Sánchez-Capitán. AP-PDP (1): Pablo Beltrán de Heredia y Onís.	
<b>SENADO</b>	<b>1979</b>	Manuel Delgado Sánchez-Arjona (UCD), 97.190; Vidal García Tavernero Orive (UCD), 92.751; José Luis Sánchez Torres (UCD), 84.761; José I. González Marcos (PSOE), 47.499.
	<b>1982</b>	J. L. González Marcos (PSOE), 89.867; M. Cid Cebrán (PSOE), 88.735; M. Quintanilla Fisac (PSOE), 84.307; F. Gil Nieto (AP), 61.172.

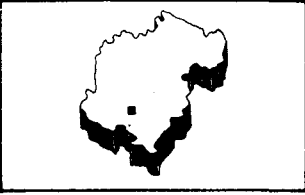
**SEGOVIA**

<b>CONGRESO DE LOS DIPUTADOS</b>	<b>1979</b>	CD: 5.458 (-). UCD: 49.442 (2) PSOE: 19.178 (1). PCE: 3.450 (-)
	<b>1982</b>	Censo: 112.316 Votantes ..... 83,5 % Votos en blanco 0,9 % Escrutado al ..... 100 % Abstención ..... 16,5 % Votos nulos ..... 1,7 %
	<b>Partido</b>	<b>Votos % Diputados</b>
	AP-PDP	35.844 38,2
	PSOE	31.714 33,8
	UCD	11.068 11,8
	CDS	7.159 7,6
	PCE	1.194 1,2
	Diputados: AP-PDP (2): Modesto Fraile Poujade, Carlos A. Gila. PSOE (1): Luis Solana Madariaga.	
<b>SENADO</b>	<b>1979</b>	Julio Nieves Borrego (UCD), 47.866; Lucina Sánchez Reus (UCD), 46.838; Emilio Zamarrigo Monedero (UCD), 45.578; Santiago Ballesteros de Rodrigo (PSOE), 18.673.
	<b>1982</b>	C. Alvarez Frutos (PSOE), 33.807; S. Ballesteros de Rodrigo (PSOE), 33.292; M. A. Traperro García (PSOE), 32.799; J. M. Herrero González (AP), 32.696.

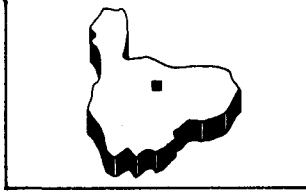
**TARRAGONA**

<b>CONGRESO DE LOS DIPUTADOS</b>	<b>1979</b>	CD: 9.989 (-). UCD: 69.967 (2) PSC-PSOE: 71.443 (2). PSUC: 35.284 (1) CIU: 34.895 (-)
	<b>1982</b>	Censo: 372.329 Votantes ..... 78,7 % Votos en blanco 0,2 % Escrutado al ..... 100 % Abstención ..... 21,3 % Votos nulos ..... 2,1 %
	<b>Partido</b>	<b>Votos % Diputados</b>
	PSC-PSOE	120.848 41,2
	AP-PDP	50.922 17,3
	CIU	59.524 20,3
	PSUC	13.387 4,5
	CC-UCD	12.677 4,13
	Diputados: PSC-PSOE (3): Jaime Antich, Ignaci Camicer, Jaime Custodi. AP-PDP (1): Juan Manuel Fabra. CIU (1): Josep Gomis.	
<b>SENADO</b>	<b>1979</b>	Carlos Martí Massagué (PSC-PSOE), 78.693; Josep Subirats Plana (PSC-PSOE), 77.084; Rafael Nadal Company (PSC-PSOE), 76.455; Emilio Casals Parral (CC-UCD), 65.728.
	<b>1982</b>	C. Barral Agesta (PSE), 118.380; R. Nadal Company (PSOE), 117.066; J. Vidal Riembau (PSOE), 114.428; C. Andreu i Abello (Catalunya Senat), 69.952.

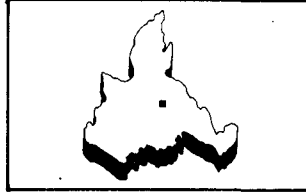
**TERUEL**

<b>CONGRESO DE DIPUTADOS</b>	<b>1979</b> CD: 7.003 (-). UCD: 47.968 (2) PSOE: 23.282 (1). PCE: 2.792 (-)																				
	<b>1982</b> Censo: 120.600 Votantes .....80,4 % Votos en blanco 0,6 % Escrutado al ..... 100 % Abstención .....23,7 % Votos nulos ..... 2 %																				
																					
	<table border="1"> <thead> <tr> <th>Partido</th> <th>Votos</th> <th>%</th> <th>Diputados</th> </tr> </thead> <tbody> <tr> <td>PSOE</td> <td>41.441</td> <td>42,7</td> <td>PSOE (2): Pedro Boffil, José R. Hernández.</td> </tr> <tr> <td>AP-PDP</td> <td>30.812</td> <td>31,8</td> <td>AP-PDP (1): Felipe Benítez.</td> </tr> <tr> <td>UCD</td> <td>12.989</td> <td>14,4</td> <td></td> </tr> <tr> <td>CDS</td> <td>4.100</td> <td>4,2</td> <td></td> </tr> </tbody> </table>	Partido	Votos	%	Diputados	PSOE	41.441	42,7	PSOE (2): Pedro Boffil, José R. Hernández.	AP-PDP	30.812	31,8	AP-PDP (1): Felipe Benítez.	UCD	12.989	14,4		CDS	4.100	4,2	
Partido	Votos	%	Diputados																		
PSOE	41.441	42,7	PSOE (2): Pedro Boffil, José R. Hernández.																		
AP-PDP	30.812	31,8	AP-PDP (1): Felipe Benítez.																		
UCD	12.989	14,4																			
CDS	4.100	4,2																			
<b>SENADO</b>	<b>1979</b> José Angel Biel Rivera (UCD), 46.374; Antonio Gimeno Lahoz (UCD), 45.028; Manuel Magallón Ceballos (UCD), 44.975; Isidro Guía Mateo (PSOE), 23.241.																				
	<b>1982</b> A. de Diego Criado (PSOE), 38.768; R. Foch del Cacho (PSOE), 37.937; I. Guía Mateo (PSOE), 37.773; M. Marqués López (AP), 31.618.																				


**VALLADOLID**

<b>CONGRESO DE LOS DIPUTADOS</b>	<b>1979</b> CD: 19.706 (-). UCD: 93.062 (3) PSOE: 71.230 (2). PCE: 18.229 (-)																								
	<b>1982</b> Censo: 349.084 Votantes .....85,5 % Votos en blanco 0,6 % Escrutado al ..... 100 % Abstención .....14,4 % Votos nulos .....2,4 %																								
																									
	<table border="1"> <thead> <tr> <th>Partido</th> <th>Votos</th> <th>%</th> <th>Diputados</th> </tr> </thead> <tbody> <tr> <td>PSOE</td> <td>139.546</td> <td>47</td> <td>PSOE (3): Gregorio Peces-Barba, Juan L. Calino, Antonio Pérez.</td> </tr> <tr> <td>AP-PDP</td> <td>98.405</td> <td>33</td> <td>AP-PDP (2): Santiago López, Alejandro Royo-Villanova.</td> </tr> <tr> <td>UCD</td> <td>20.821</td> <td>7</td> <td></td> </tr> <tr> <td>CDS</td> <td>12.295</td> <td>4,1</td> <td></td> </tr> <tr> <td>PCE</td> <td>8.533</td> <td>2,9</td> <td></td> </tr> </tbody> </table>	Partido	Votos	%	Diputados	PSOE	139.546	47	PSOE (3): Gregorio Peces-Barba, Juan L. Calino, Antonio Pérez.	AP-PDP	98.405	33	AP-PDP (2): Santiago López, Alejandro Royo-Villanova.	UCD	20.821	7		CDS	12.295	4,1		PCE	8.533	2,9	
Partido	Votos	%	Diputados																						
PSOE	139.546	47	PSOE (3): Gregorio Peces-Barba, Juan L. Calino, Antonio Pérez.																						
AP-PDP	98.405	33	AP-PDP (2): Santiago López, Alejandro Royo-Villanova.																						
UCD	20.821	7																							
CDS	12.295	4,1																							
PCE	8.533	2,9																							
<b>SENADO</b>	<b>1979</b> Luis María Enciso Recio (UCD), 91.941; Roberto Fernández de la Reguera (UCD), 83.594; Alejandro Royo Villanova (UCD), 82.004; Juan Antonio Arévalo Santiago (PSOE), 71.909.																								
	<b>1982</b> J. A. Arévalo Santiago (PSOE), 146.124; M. C. Delgado Morais (PSOE), 141.131; J. C. Nalda García (PSOE), 138.840; J. Cueto Sasmero (AP), 86.097.																								

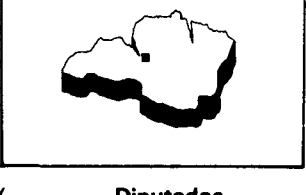
**ZARAGOZA**

<b>CONGRESO DE LOS DIPUTADOS</b>	<b>1979</b> CD: 61.011 (1). UCD: 153.457 (4) PSOE: 113.600 (3). PCE: 34.000 (-)																								
	<b>1982</b> Censo: 817.130 Votantes .....82,7 % Votos en blanco 0,5 % Escrutado al ..... 100 % Abstención .....17,3 % Votos nulos .....3,1 %																								
																									
	<table border="1"> <thead> <tr> <th>Partido</th> <th>Votos</th> <th>%</th> <th>Diputados</th> </tr> </thead> <tbody> <tr> <td>PSOE</td> <td>242.036</td> <td>47,4</td> <td>PSOE (5): J. Félix Sáenz, Elías Cebrián, Carmen Solano, Fernando Jimeno, Sebastián García Tomás.</td> </tr> <tr> <td>AP-PDP</td> <td>160.728</td> <td>31,4</td> <td>AP-PDP (3): Hipólito Gómez, Manuel García, Isaías Zarzaga.</td> </tr> <tr> <td>UCD</td> <td>37.158</td> <td>7,2</td> <td></td> </tr> <tr> <td>CDS</td> <td>18.652</td> <td>3,6</td> <td></td> </tr> <tr> <td>PCE</td> <td>16.525</td> <td>3,2</td> <td></td> </tr> </tbody> </table>	Partido	Votos	%	Diputados	PSOE	242.036	47,4	PSOE (5): J. Félix Sáenz, Elías Cebrián, Carmen Solano, Fernando Jimeno, Sebastián García Tomás.	AP-PDP	160.728	31,4	AP-PDP (3): Hipólito Gómez, Manuel García, Isaías Zarzaga.	UCD	37.158	7,2		CDS	18.652	3,6		PCE	16.525	3,2	
Partido	Votos	%	Diputados																						
PSOE	242.036	47,4	PSOE (5): J. Félix Sáenz, Elías Cebrián, Carmen Solano, Fernando Jimeno, Sebastián García Tomás.																						
AP-PDP	160.728	31,4	AP-PDP (3): Hipólito Gómez, Manuel García, Isaías Zarzaga.																						
UCD	37.158	7,2																							
CDS	18.652	3,6																							
PCE	16.525	3,2																							
<b>SENADO</b>	<b>1979</b> Juan Antonio Bolea Foradada (UCD), 151.358; Fernando Herráiz Muruzábal (UCD), 134.833; José Luis Moreno Pérez Cabañero (UCD), 132.013; José Antonio Bascas Ferrer (PSOE), 113.172.																								
	<b>1982</b> G. Arguile Laguarda (PSOE), 255.624; B. Bayona Aznar (PSOE), 252.281; F. L. Velilla Royo (PSOE), 235.117; J. A. Bolea Foradada (AP), 161.750.																								

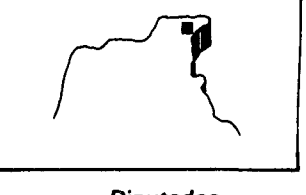
**TOLEDO**

<b>CONGRESO DE LOS DIPUTADOS</b>	<b>1979</b> CD: 14.933 (-). UCD: 110.700 (3) PSOE: 85.288 (2). PCE: 28.961 (-)																												
	<b>1982</b> Censo: 356.764. Votantes .....85,1 % Votos en blanco 0,4 % Escrutado al ..... 100 % Abstención ..... 14,9 % Votos nulos ..... 3 %																												
																													
	<table border="1"> <thead> <tr> <th>Partido</th> <th>Votos</th> <th>%</th> <th>Diputados</th> </tr> </thead> <tbody> <tr> <td>PSOE</td> <td>138.267</td> <td>45,5</td> <td>PSOE (3): Francisco Ramos, Jesús Fuentes, Ana Abascal.</td> </tr> <tr> <td>AP-PDP</td> <td>93.779</td> <td>30,9</td> <td>AP-PDP (2): Arturo García, José Javier Pérez.</td> </tr> <tr> <td>UCD</td> <td>32.764</td> <td>10,8</td> <td></td> </tr> <tr> <td>PCE</td> <td>12.758</td> <td>4,2</td> <td></td> </tr> <tr> <td>FN</td> <td>6.339</td> <td>2</td> <td></td> </tr> <tr> <td>CDS</td> <td>5.468</td> <td>1,8</td> <td></td> </tr> </tbody> </table>	Partido	Votos	%	Diputados	PSOE	138.267	45,5	PSOE (3): Francisco Ramos, Jesús Fuentes, Ana Abascal.	AP-PDP	93.779	30,9	AP-PDP (2): Arturo García, José Javier Pérez.	UCD	32.764	10,8		PCE	12.758	4,2		FN	6.339	2		CDS	5.468	1,8	
Partido	Votos	%	Diputados																										
PSOE	138.267	45,5	PSOE (3): Francisco Ramos, Jesús Fuentes, Ana Abascal.																										
AP-PDP	93.779	30,9	AP-PDP (2): Arturo García, José Javier Pérez.																										
UCD	32.764	10,8																											
PCE	12.758	4,2																											
FN	6.339	2																											
CDS	5.468	1,8																											
<b>SENADO</b>	<b>1979</b> Juan González Serrano (UCD), 107.460; Leopoldo Sepúlveda Muñoz (UCD), 104.972; María Jesús Torres Fernández (UCD), 104.476; Manuel Lucio Díaz-Marta Pinilla (PSOE), 85.073.																												
	<b>1982</b> M. L. Díaz-Marcía Pinilla (PSOE), 135.983; E. Luján Agudo (PSOE), 135.169; R. Sánchez Candela (PSOE), 131.381; M. Romero Martínez (AP), 95.832.																												

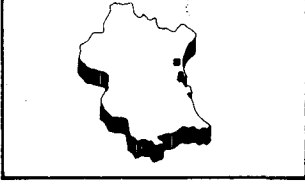
**VIZCAYA**

<b>CONGRESO DE LOS DIPUTADOS</b>	<b>1979</b> CD: 23.484 (-). UCD: 88.431 (2) PSOE: 105.481 (2). PCE: 31.942 (-). PNV: 161.480 (4). HB: 80.280 (2). EE: 32.363 (-)																																
	<b>1982</b> Censo: 854.208 Votantes .....80,1 % Votos en blanco 0,4 % Escrutado al ..... 100 % Abstención .....10,9 % Votos nulos .....1,8 %																																
																																	
	<table border="1"> <thead> <tr> <th>Partido</th> <th>Votos</th> <th>%</th> <th>Diputados</th> </tr> </thead> <tbody> <tr> <td>PNV</td> <td>224.786</td> <td>32,8</td> <td>PNV (4): Iñigo Aguirre, Marcos Vizcaya, Jon Gangotxi, Añe Gorroño.</td> </tr> <tr> <td>PSOE</td> <td>194.116</td> <td>28,3</td> <td>PSOE (4): Nicolás Redondo, Ricardo García, José L. Corcuera, José L. Gregorio.</td> </tr> <tr> <td>HB</td> <td>94.273</td> <td>13,7</td> <td>HB (1): Perico Solabarria.</td> </tr> <tr> <td>UCD-AP</td> <td>75.600</td> <td>11</td> <td>UCD-AP (1): Julen Guilmon.</td> </tr> <tr> <td>EE</td> <td>46.219</td> <td>6,7</td> <td></td> </tr> <tr> <td>EPK</td> <td>16.469</td> <td>2,4</td> <td></td> </tr> <tr> <td>CDS</td> <td>9.358</td> <td>1,3</td> <td></td> </tr> </tbody> </table>	Partido	Votos	%	Diputados	PNV	224.786	32,8	PNV (4): Iñigo Aguirre, Marcos Vizcaya, Jon Gangotxi, Añe Gorroño.	PSOE	194.116	28,3	PSOE (4): Nicolás Redondo, Ricardo García, José L. Corcuera, José L. Gregorio.	HB	94.273	13,7	HB (1): Perico Solabarria.	UCD-AP	75.600	11	UCD-AP (1): Julen Guilmon.	EE	46.219	6,7		EPK	16.469	2,4		CDS	9.358	1,3	
Partido	Votos	%	Diputados																														
PNV	224.786	32,8	PNV (4): Iñigo Aguirre, Marcos Vizcaya, Jon Gangotxi, Añe Gorroño.																														
PSOE	194.116	28,3	PSOE (4): Nicolás Redondo, Ricardo García, José L. Corcuera, José L. Gregorio.																														
HB	94.273	13,7	HB (1): Perico Solabarria.																														
UCD-AP	75.600	11	UCD-AP (1): Julen Guilmon.																														
EE	46.219	6,7																															
EPK	16.469	2,4																															
CDS	9.358	1,3																															
<b>SENADO</b>	<b>1979</b> Mikel Unzueta Uzcuzaga (PNV), 165.907; Julio Jáuregui Lasanta (PNV), 164.798; Ramón Sota Zorraquín (PNV), 163.284; Ramón Rubial Cavia (PSOE), 107.636.																																
	<b>1982</b> C. Renovales Vivanco (PNV), 222.166; J. L. Robles Canibe (PNV), 219.959; J. Azkarra Rodero (PNV), 221.950; R. Rubial Cavia (PSOE), 195.702.																																

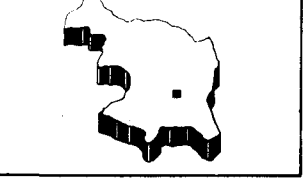
**CEUTA**

<b>CONGRESO DE LOS DIPUTADOS</b>	<b>1979</b> CD: 1.869 (-). UCD: 11.020 (1) PSOE: 7.502 (-)																				
	<b>1982</b> Censo: 36.128 Votantes ..... 71,11 % Votos en blanco 0,50 % Escrutado al ..... 100 % Abstención .....28,89 % Votos nulos ..... 1,60 %																				
																					
	<table border="1"> <thead> <tr> <th>Partido</th> <th>Votos</th> <th>%</th> <th>Diputados</th> </tr> </thead> <tbody> <tr> <td>PSOE</td> <td>10.304</td> <td>40,1</td> <td>PSOE (1) Francisco Praiz Armada.</td> </tr> <tr> <td>AP-PDP</td> <td>8.744</td> <td>34,0</td> <td></td> </tr> <tr> <td>UCD</td> <td>1.931</td> <td>7,5</td> <td></td> </tr> <tr> <td>CDS</td> <td>2.039</td> <td>7,9</td> <td></td> </tr> </tbody> </table>	Partido	Votos	%	Diputados	PSOE	10.304	40,1	PSOE (1) Francisco Praiz Armada.	AP-PDP	8.744	34,0		UCD	1.931	7,5		CDS	2.039	7,9	
Partido	Votos	%	Diputados																		
PSOE	10.304	40,1	PSOE (1) Francisco Praiz Armada.																		
AP-PDP	8.744	34,0																			
UCD	1.931	7,5																			
CDS	2.039	7,9																			
<b>SENADO</b>	<b>1979</b> Serafín Becerra Lago (UCD), 10.548; Antonio Domínguez García (UCD), 10.513.																				
	<b>1982</b> F. Miaja Sánchez (PSOE), 10.923; A. Rallo Romero (PSOE), 10.756.																				


**VALENCIA**

<b>CONGRESO DE LOS DIPUTADOS</b>	<b>1979</b> CD: 47.017 (-). UCD: 364.175 (6) PSOE: 394.813 (7). PCE: 145.141 (2)																								
	<b>1982</b> Censo: 1.462.208 Votantes ..... 83,2 % Votos en blanco 0,33 % Escrutado al ..... 100 % Abstención ..... 16,8 % Votos nulos ..... 1,78 %																								
																									
	<table border="1"> <thead> <tr> <th>Partido</th> <th>Votos</th> <th>%</th> <th>Diputados</th> </tr> </thead> <tbody> <tr> <td>PSOE</td> <td>616.464</td> <td>50,8</td> <td>PSOE (9) Juan F. Lerma, Antonio Sotillo, Manuel Sánchez Ayuso, Jaime Castells, Enrique Sapeña, Francisco J. Sanz, Salvador López, Adelfina Pla, Francisco Gaviña.</td> </tr> <tr> <td>AP-PDP</td> <td>347.413</td> <td>28,5</td> <td>AP-PDP (5): Manuel Giner, Miguel Ramón Izquierdo, Carlos Manglano, Manuel Gallent, Luis García Forcada.</td> </tr> <tr> <td>UCD</td> <td>69.220</td> <td>5,6</td> <td></td> </tr> <tr> <td>CDS</td> <td>59.312</td> <td>4,8</td> <td></td> </tr> <tr> <td>PCE</td> <td>29.423</td> <td>2,4</td> <td>PCE (1) Antonio Palomares</td> </tr> </tbody> </table>	Partido	Votos	%	Diputados	PSOE	616.464	50,8	PSOE (9) Juan F. Lerma, Antonio Sotillo, Manuel Sánchez Ayuso, Jaime Castells, Enrique Sapeña, Francisco J. Sanz, Salvador López, Adelfina Pla, Francisco Gaviña.	AP-PDP	347.413	28,5	AP-PDP (5): Manuel Giner, Miguel Ramón Izquierdo, Carlos Manglano, Manuel Gallent, Luis García Forcada.	UCD	69.220	5,6		CDS	59.312	4,8		PCE	29.423	2,4	PCE (1) Antonio Palomares
Partido	Votos	%	Diputados																						
PSOE	616.464	50,8	PSOE (9) Juan F. Lerma, Antonio Sotillo, Manuel Sánchez Ayuso, Jaime Castells, Enrique Sapeña, Francisco J. Sanz, Salvador López, Adelfina Pla, Francisco Gaviña.																						
AP-PDP	347.413	28,5	AP-PDP (5): Manuel Giner, Miguel Ramón Izquierdo, Carlos Manglano, Manuel Gallent, Luis García Forcada.																						
UCD	69.220	5,6																							
CDS	59.312	4,8																							
PCE	29.423	2,4	PCE (1) Antonio Palomares																						
<b>SENADO</b>	<b>1979</b> Alfonso Cuco (PSOE), 383.788; José María Ruiz Ramírez (PSOE), 367.244; José Bagueña (UCD), 359.044; Manuel Brossets (UCD), 350.997.																								
	<b>1982</b> A. Cuco Giner (PSOE), 607.391; J. Ruiz Mendoza (PSOE), 560.482; J. M. Ruiz Ramírez (PSOE), 549.127; E. Amat de León Guitart (AP), 333.778.																								

**ZAMORA**

<b>CONGRESO DE LOS DIPUTADOS</b>	<b>1979</b> CD: 19.603 (-). UCD: 61.025 (3) PSOE: 27.143 (1). PCE: 3.506 (-)																								
	<b>1982</b> Censo: 179.450 Votantes .....79,2 % Votos en blanco 0,8 % Escrutado al ..... 100 % Abstención .....20,8 % Votos nulos ..... 5,2 %																								
																									
	<table border="1"> <thead> <tr> <th>Partido</th> <th>Votos</th> <th>%</th> <th>Diputados</th> </tr> </thead> <tbody> <tr> <td>PSOE</td> <td>52.195</td> <td>36,7</td> <td>PSOE (2): Demetrio Madrid, José Luis García.</td> </tr> <tr> <td>AP-PDP</td> <td>48.046</td> <td>33,8</td> <td>AP-PDP (2): Adriano García, José María Ruiz Gallardón.</td> </tr> <tr> <td>UCD</td> <td>22.221</td> <td>15,6</td> <td></td> </tr> <tr> <td>CDS</td> <td>6.414</td> <td>4,5</td> <td></td> </tr> <tr> <td>PCE</td> <td>1.465</td> <td>1,0</td> <td></td> </tr> </tbody> </table>	Partido	Votos	%	Diputados	PSOE	52.195	36,7	PSOE (2): Demetrio Madrid, José Luis García.	AP-PDP	48.046	33,8	AP-PDP (2): Adriano García, José María Ruiz Gallardón.	UCD	22.221	15,6		CDS	6.414	4,5		PCE	1.465	1,0	
Partido	Votos	%	Diputados																						
PSOE	52.195	36,7	PSOE (2): Demetrio Madrid, José Luis García.																						
AP-PDP	48.046	33,8	AP-PDP (2): Adriano García, José María Ruiz Gallardón.																						
UCD	22.221	15,6																							
CDS	6.414	4,5																							
PCE	1.465	1,0																							
<b>SENADO</b>	<b>1979</b> Luis Rodríguez San León (UCD), 52.875; Ricardo Rodríguez Castañón (UCD), 52.452; Onésimo López Chillón (UCD), 50.641; Carlos Pinilla Touriño (CD), 25.205.																								
	<b>1982</b> A. Luis Calvo (PSOE), 48.168; C. Pinilla Touriño (AP), 47.083; D. Mananes Marqués (PSOE), 46.951; J. de Juan Pedrero Alonso (PSOE), 44.068.																								

**MELILLA**

<b>CONGRESO DE LOS DIPUTADOS</b>	<b>1979</b> CD: 848 (-). UCD: 9.035 (1) PSOE: 3.750 (-). PCE: 793 (-)																								
	<b>1982</b> Censo: 28.739 Votantes 22.155 % Votos en blanco % Escrutado al 100 % Abstención 22,9 % Votos nulos %																								
																									
	<table border="1"> <thead> <tr> <th>Partido</th> <th>Votos</th> <th>%</th> <th>Diputados</th> </tr> </thead> <tbody> <tr> <td>PSOE</td> <td></td> <td></td> <td>PSOE (1) José Luis Estrada</td> </tr> <tr> <td>AP-PDP</td> <td></td> <td></td> <td></td> </tr> <tr> <td>UCD</td> <td></td> <td></td> <td></td> </tr> <tr> <td>CDS</td> <td></td> <td></td> <td></td> </tr> <tr> <td>FN</td> <td></td> <td></td> <td></td> </tr> </tbody> </table>	Partido	Votos	%	Diputados	PSOE			PSOE (1) José Luis Estrada	AP-PDP				UCD				CDS				FN			
Partido	Votos	%	Diputados																						
PSOE			PSOE (1) José Luis Estrada																						
AP-PDP																									
UCD																									
CDS																									
FN																									
<b>SENADO</b>	<b>1979</b> Rafael Ginel Cebanque (UCD), 8.728; Juan Ríos García (UCD), 8.542.																								
	<b>1982</b> J. Bassets Rutllant (PSOE), 10.043; M. A. Roldán Guíjarro (PSOE), 9.477.																								