


FUTURO POLITICO: ¿QUE QUIEREN LOS ESPAÑOLES? EVOLUCION, REFORMA, RUPTURA...



Más del 70 por 100 de los españoles consultados en la presente encuesta se muestran a favor de que nuestro sistema político evolucione hacia una democracia de tipo occidental, como la francesa, inglesa, etc. Pero el 60 por 100 de los encuestados no creen que esta evolución sea posible sin que las Leyes Fundamentales sean reformadas.

Son muy pocos los españoles que serían partidarios de frenar una apertura. Dentro de las opciones que teóricamente se ofrecerían cara a la evolución política futura, la mayor parte de los preguntados se muestra favorable a una reforma de la Constitución, hasta hacerla equiparable a la de otras democracias occidentales o simplemente de crear una Constitución nueva.

Pero, de otro lado, son gran mayoría los que creen que todavía no se ha alcanzado el máximo de apertura política que permiten nuestras leyes (74,9 por 100, frente a un 15,6 por 100 que opinan que ya se ha alcanzado el tope). Más de un 20 por 100 de los encuestados estarían de acuerdo en continuar la apertura política, agotando las posibilidades que nuestras leyes ofrecen, y más de un 30 por 100 son partidarios de practicar las reformas necesarias en la Constitución, de modo que se la haga equiparable a la de otras democracias occidentales. Es decir, supera el 50 por 100 la cifra de los que piensan que las actuales Leyes Fundamentales españolas son «perfectibles» en mayor o menor grado. Frente a esto, un 31,2 por 100 indica que se debe crear una nueva Constitución.

Estas son algunas de las conclusiones a las que se llega en esta encuesta realizada por Metra/Seis la semana pasada. Fueron consultadas mil personas de uno y otro sexo, seleccionadas aleatoriamente en las calles de Madrid, Barcelona, Valencia, Bilbao, Sevilla, Zaragoza y Granada, lo que, si bien es cierto que no refleja la opinión española en su conjunto, puede constituir un buen indicador del pulso político del país.

¿Qué desean los españoles cara al futuro político? Una primera apreciación nos muestra una actitud ma-

yoritaria a favor de la democracia y de la realización de los cambios necesarios en nuestras leyes para lle-

* El 75 por 100 de los encuestados cree que las Leyes Fundamentales permiten una apertura mayor que la existente

* Todos los alcaldes deberían ser elegidos por votación popular

gar a la democratización. Pero, junto a ello, el sondeo nos revela que existe un desconocimiento bastante extendido de nuestras Leyes Fundamentales y también de cosas como, por ejemplo, los nombres de los ministros. Partiendo de estas premisas, la mayor parte opina que el máximo de apertura política que permiten nuestras leyes no se ha alcanzado todavía, atribuyéndose como motivos la presión de los sectores más inmovilistas y los temores por parte del Gobierno de llegar hasta el final de lo que las leyes permitirían. Sobre el proyecto de ley de Régimen Local que se está debatiendo en las Cortes y sobre el tema concreto de la elección de los alcaldes, los es-

pañoles entrevistados se pronuncian, por gran mayoría (89 por 100), a favor de la elección directa por el pueblo.

MÁS DE LA MITAD NO CONOCEN LAS LEYES FUNDAMENTALES. Un 57,5 por 100 de los encuestados (pertenecientes en su mayoría a la clase media) no fue capaz de citar ninguna Ley Fundamental. De los restantes, que sí fueron capaces de recordar alguna de estas leyes, un 44,5 por 100 confesó no haber leído, ni siquiera por encima, cualquiera de ellas. El Fuero de los Españoles y el Fuero del Trabajo son las Leyes Fundamentales más citadas y más leídas. Por lo demás, un 60 por 100 de los



PREGUNTA 1.

¿ES USTED PARTIDARIO DE QUE NUESTRO SISTEMA POLITICO EVOLUCIONE HACIA UNA DEMOCRACIA AL ESTILO OCCIDENTAL (FRANCIA, INGLATERRA, ETC.)?

Opinión	Total	Madrid	Barcelona	Valencia	Sevilla	Bilbao	Zaragoza	Granada
Si	73,6	79,0	75,0	69,6	74,4	52,0	78,4	85,0
No	19,8	21,0	15,5	30,4	17,6	24,0	16,0	15,0
No contesta	6,6	—	9,5	—	8,0	24,0	5,6	—

PREGUNTA 2.

¿CREE USTED QUE EL MAXIMO DE APERTURA POLITICA QUE PERMITEN NUESTRAS LEYES SE HA ALCANZADO YA. O PUEDE AUN AMPLIARSE MAS?

Opinión	Total	Madrid	Barcelona	Valencia	Sevilla	Bilbao	Zaragoza	Granada
Se ha alcanzado ya	15,6	17,5	11,5	16,0	8,0	21,6	12,0	26,0
Puede aún ampliarse	74,9	77,0	77,5	76,8	81,6	63,2	74,4	70,0
No contesta	9,5	5,5	11,0	7,2	10,4	15,2	13,6	4,0

PREGUNTA 3.

¿A CUALES DE ESTOS MOTIVOS SE DEBE, EN SU OPINION, EL QUE NO SE HAYA ALCANZADO EL NIVEL MAXIMO DE APERTURA QUE PERMITEN NUESTRAS LEYES? (Elaborada sobre la base de los que creen que la apertura puede ampliarse.)

	Total	Madrid	Barcelona	Valencia	Sevilla	Bilbao	Zaragoza	Granada
A la presión de los sectores más inmovilistas del régimen sobre el Gobierno	39,5	47,4	40,0	38,5	28,4	24,1	30,1	68,6
A la presión de los grupos económico-financieros del país	29,5	29,9	31,6	41,7	23,5	24,1	18,3	37,1
A discrepancias dentro del Gobierno sobre el ritmo de apertura	26,8	28,6	26,5	20,8	20,6	34,2	26,9	32,9
A los temores por parte del Gobierno de llegar hasta el final de lo que las leyes permitirían.	32,7	40,3	36,8	19,8	32,4	31,6	26,9	34,3
No contesta	8,7	5,2	11,0	10,4	5,9	15,2	11,8	1,4

LOS ESPAÑOLES QUIEREN UNA DEMOCRACIA AL ESTILO INGLÉS * SOLO UN POCO QUIEREN FRENAR LA APERTURA

PREGUNTA 4.

EN EL MOMENTO ACTUAL, Y PENSANDO EN EL FUTURO, ¿CON CUAL DE ESTAS OPCIONES ESTARIA USTED?

Opciones	Total	Madrid	Barcelona
Frenar la apertura	4,6	3,0	4,0
Continuar la apertura política, agotando las posibilidades de nuestras leyes	21,0	25,5	11,0
Reformar la Constitución hasta hacerla equiparable a la de otras democracias occidentales	32,7	34,0	34,5
Crear una nueva Constitución	31,2	32,0	42,0
No contesta	11,4	6,0	9,5

PREGUNTA 5.

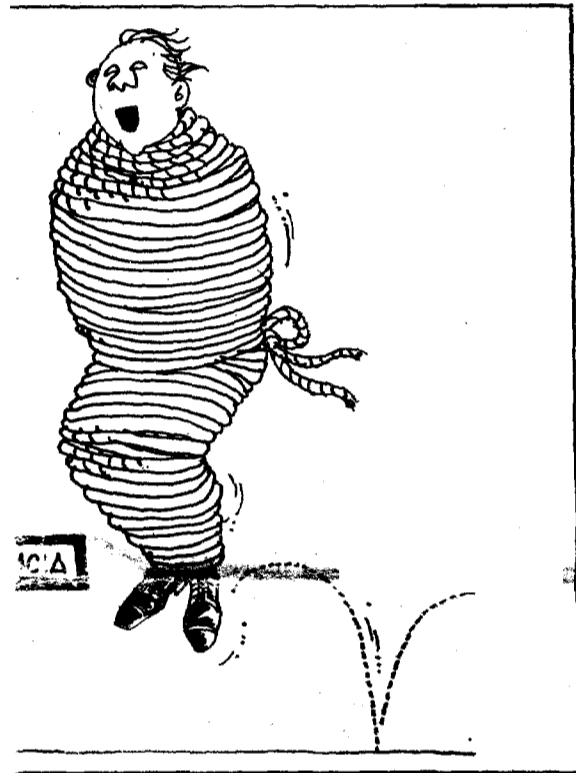

EN LAS CORTES SE ESTA DISCUTIENDO EL PROYECTO DE LEY DE REGIMEN LOCAL, EN EL QUE SE PREVE LA ELECCION DE LOS ALCALDES POR VOTACION POPULAR. ¿CREE USTED QUE LOS ALCALDES DEBERIAN SER ELEGIDOS POR VOTACION POPULAR?

	Total	Madrid	Barcelona
a) ¿Elegidos directamente por el pueblo, o elegidos por los concejales?	89,0	95,0	90,0
No contesta	1,7	5,0	7,0
b) ¿Todos deben ser elegidos, sin importar la ciudad, o en algunas ciudades importantes, como Madrid, pueden ser designados por el Gobierno?	74,3	73,0	74,5
No contesta	18,0	23,5	9,0
No contesta	7,7	3,5	16,5

LOS ESPAÑOLES, ANTE LAS LEYES FUNDAMENTALES

La presente encuesta muestra el grado de conocimiento que tienen los españoles de las Leyes Fundamentales de la nación. Más de la mitad de los encuestados, el 57,7 por 100, no fue capaz de citar una sola Ley Fundamental. Por otra parte, el 44,5 por 100 de los que sí citaron alguna de estas leyes no han leído ninguna ni por encima. Las más citadas —y las más leídas—: El Fuero de los Españoles (citada por un 26,7 por 100 de los encuestados) y el Fuero del Trabajo, citada por poco más del 20 por 100. Las menos conocidas entre las Leyes Fundamentales son la Constituyente de Cortes y la del Referéndum, que también son, lógicamente, las menos leídas.

Por provincias, Valencia es, con diferencia significativa, la que demuestra conocer peor las Leyes Fundamentales españolas: un 74,4 por 100 de los encuestados no pudieron citar una sola ley. Por el contrario, en Granada es donde mejor se conocen: un 64 por 100 citó alguna ley. Madrid muestra un desconocimiento en este aspecto bastante superior a la media nacional: el 63,5 por 100 de los madrileños encuestados no citaron ni una Ley Fundamental, y un 45,2 por 100 de los que citaron al menos una no la habían leído ni de pasada.



encuestados piensa que no es posible una evolución de nuestro sistema político hacia formas democráticas a la francesa o a la británica sin una reforma previa de las Leyes Fundamentales.

LIBERTAD DE EXPRESION Y PRENSA, LO MAS IMPORTANTE

Resulta interesante consignar que a la hora de elegir entre las ventajas de un sistema político democrático, los resultados del sondeo conceden una importancia notablemente mayor al respeto a los derechos y libertades individuales, prefiriendo esto a que el sistema realice profundos cambios sociales, aunque limitando algo esas libertades y derechos. Es decir, los encuestados, habitantes de siete de las más importantes ciudades españolas, se inclinan a favor de un sistema político democrático de corte más bien liberal que social, al conceder una enorme importancia al respeto máximo de las libertades y derechos individuales (téngase en cuenta que el sondeo se realizó en un medio urbano y no en ambientes rurales).

En el supuesto que hubiese que establecer una jerarquía entre esas libertades, las de expresión y Prensa, junto con la de reunión, que ocupa el tercer lugar, son las más anheladas, si bien las libertades de partido, de asociación y sindical lograron reunir también un buen porcentaje de adhesiones. Un 12,2 por 100 de los encuestados con más de cincuenta

y cuatro años no opinaron al serles sometida esta jerarquía de libertades, en marcado contraste con los más jóvenes, de edades comprendidas entre dieciocho y veinticuatro años, que contestaron todos.

LOS ALCALDES DEBEN SER ELEGIDOS POR EL PUEBLO

La última de las diez preguntas contenidas en el cuestionario se refiere al proyecto de ley de Régimen Local, que actualmente se estudia en las Cortes. La pregunta que se somete a los entrevistados se divide en dos partes: la primera indaga si los alcaldes deben ser elegidos directamente por el pueblo o por los concejales. La segunda parte se refiere a si todos deben ser elegidos, sin importar la ciudad, o si en algunas ciudades importantes, como Madrid, pueden ser designados por el Gobierno. La respuesta a la primera parte de la pregunta se inclina abrumadoramente (89 por 100) por que los alcaldes sean elegidos por el pueblo y no por los concejales. La segunda parte indica que los encuestados prefieren que fueran elegidos todos los alcaldes, incluyendo los de ciudades importantes, como Madrid o Barcelona, que se prevé sean de designación gubernamental.

Las respuestas, según la ciudad, a la fundamental pregunta 7. «En el momento actual y pensando en la evolución política futura, ¿con cuál

de estas opiniones estaría usted de acuerdo?: frenar la apertura, continuar la apertura política agotando las posibilidades de nuestras leyes, reformar la Constitución o crear una Constitución nueva», son indicativas de los diferentes grados de avance político de una ciudad a otra. Contradiciendo experiencias anteriores, Bilbao, por ejemplo, se destaca por su conservadurismo, al obtener el mayor porcentaje (9,6 por 100) de los que desean «frenar la apertura». Esto, sin embargo, sería imputable a las excepcionales circunstancias que atraviesa la zona. Por el contrario, en Zaragoza sólo el 1,6 por 100 piensa que la apertura debe ser frenada. Es curioso también comprobar que la mayor parte de los que creen en el «frenazo» al aperturismo no conocen o no han leído ni de pasada las Leyes Fundamentales y tampoco saben los nombres de los ministros, es decir, tienen una menor educación política.

Por lo demás, y en lo que se refiere a la distribución de las respuestas según sexo y edad, no causa sorpresa comprobar que las mujeres encuestadas se abstienen en mayor medida que los hombres. Lo propio sucede con las personas de más edad, según se desprende de los resultados contabilizados. Las clases sociales más modestas tienen, en general, respuestas más progresistas. En cualquier caso, y por razones de espacio, no publicaremos en detalle estos últimos aspectos.

OCRACIA A LA FRANCESA O A LA BRITANICA? 4,6 POR 100 QUIERE LA APERTURA

EN LA EVOLUCION POLITICA FUTURA, ¿CREE USTED POSIBLE LA EVOLUCION DE NUESTRO SISTEMA POLITICO HACIA UNA DEMOCRACIA AL ESTILO DE FRANCIA, INGLATERRA, ETC., SIN REFORMAR NUESTRAS LEYES FUNDAMENTALES?

	Valencia	Sevilla	Bilbao	Zaragoza	Granada
4,6	4,0	9,6	1,6	7,0	
16,0	23,2	16,8	26,4	34,0	
32,0	29,6	20,0	35,2	44,0	
36,0	36,8	17,6	28,8	15,0	
12,8	8,0	37,6	8,0		

AHORA EL PROYECTO DE LEY DE REGIMEN DE ALCALDES Y PRESIDENTES DE LA CIUDAD DEBEN SER:

	Valencia	Sevilla	Bilbao	Zaragoza	Granada
92,0	88,0	70,4	94,4	89,0	
7,2	8,0	27,2	4,8	11,0	
0,8	4,0	3,2	0,8		
77,6	84,8	64,0	69,6	78,0	
19,2	8,8	21,6	25,6	21,0	
3,2	6,4	14,4	4,8	1,0	

PREGUNTA 6.

PARA USTED, ¿QUE ES MAS IMPORTANTE EN UN SISTEMA POLITICO DEMOCRATICO?

Opciones	Total	Madrid	Barcelona	Valencia	Sevilla	Bilbao	Zaragoza	Granada
Que se respeten al máximo los derechos y libertades individuales	67,4	65,5	72,0	52,8	68,8	65,6	76,8	69,0
Que el sistema realice profundos cambios sociales, aunque se limiten algo esas libertades y derechos	28,0	32,5	23,5	41,6	23,2	23,2	21,6	31,0
No contesta	4,6	2,0	4,5	5,6	8,0	11,2	1,6	

PREGUNTA 7.

AL MARGEN DE ELLO, ¿CREE USTED POSIBLE LA EVOLUCION DE NUESTRO SISTEMA POLITICO HACIA UNA DEMOCRACIA AL ESTILO DE FRANCIA, INGLATERRA, ETC., SIN REFORMAR NUESTRAS LEYES FUNDAMENTALES?

Opinión	Total	Madrid	Barcelona	Valencia	Sevilla	Bilbao	Zaragoza	Granada
Si	28,0	28,5	20,0	21,6	31,2	29,6	27,2	46,0
No	60,0	66,5	69,5	64,0	52,8	44,0	60,0	52,0
No contesta	12,0	5,0	10,5	14,4	16,0	26,4	12,8	2,0

PREGUNTA 8.

DE LAS LIBERTADES QUE VOY A LEERLE, DIGAME LAS TRES QUE CONSIDERA MAS IMPORTANTES.

	Total	Madrid	Barcelona	Valencia	Sevilla	Bilbao	Zaragoza	Granada
Libertad de reunión	30,7	40,5	30,0	27,2	36,8	27,2	21,6	25,0
» » expresión	50,9	57,5	55,0	62,4	55,2	32,8	53,6	29,0
» » asociación	25,9	23,0	31,0	28,8	30,4	18,4	26,4	21,0
» » sindical	23,2	29,0	21,0	29,6	29,6	15,2	18,4	16,0
» » de Prensa	40,7	46,0	46,0	44,8	45,6	27,2	47,2	17,0
» » religiosa	22,3	22,0	16,5	33,4	28,0	10,4	30,4	12,0
» » de partido	29,2	37,5	31,5	28,8	37,6	20,8	24,0	15,0
Todas son importantes, no puedo elegir	19,6	10,5	16,5	7,2	8,0	36,8	21,6	50,0
No contesta	5,0	3,5	7,0	2,4	3,2	8,8	4,8	5,0