

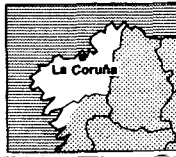
La victoria socialista

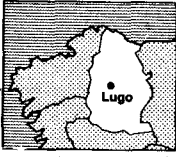
Los partidos Unión de Centro Democrático y Partido Comunista de España han sido los grandes derrotados. En el lado victorioso, el Partido Socialista Obrero Español y Alianza Popular. El PSOE ha obtenido mayoría absoluta en Congreso y Senado, por primera vez en unas elecciones legislativas. Ha

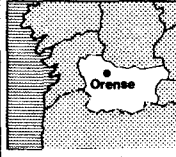
obtenido el voto de casi diez millones de españoles, ganando 4,3 millones respecto a 1979. Los mismos votos que ha ganado AP. El aumento de estos partidos ha sido a costa de UCD y PCE. Del análisis de los votos se deduce que un millón de votos que en 1979 fueron comunistas, el jueves fueron a

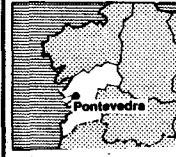
parar al PSOE, al igual que otros dos millones de antiguos votos de UCD. AP ha obtenido 5,4 millones de votos. UCD ha perdido cinco y se convierte en la tercera fuerza del país. Los nacionalismos vasco y catalán aumentaron, aunque en el caso vasco no se trajo en aumento de escaños.

GALICIA

CORUÑA (LA)				
9 DIPUTADOS	4 SENADORES			
				
CONGRESO				
Censo escrutado	100,00 %			
Votantes	66,70 %			
Partidos	Votos	%	Escaños	1-3-79
PSOE	203.030	37,80	4	2
AP-PDP	184.812	34,40	4	1
UCD	68.297	12,70	1	6
PCE	8.852	1,60		
CDS	14.608	2,70		
BPSG	15.816	2,90		
EG	9.465	1,70		
PSOE: Francisco Vázquez, Jesus Salvador, Angel Teijeiro y Abel Caballero. AP-PDP: María Victoria Fernández España, José Manuel Romay, José Antonio Trillo y Emilio Durán. UCD: Fernando García Agudín.				
Senado: Manuel Jaime Barreiros (PSOE), Joaquín Campoamor (PSOE), Antonio Castro García (AP-PDP), José Luis Rodríguez Pardo (PSOE).				

LUGO				
5 DIPUTADOS	4 SENADORES			
				
CONGRESO				
Censo escrutado	100,00 %			
Votantes	60,50 %			
Partidos	Votos	%	Escaños	1-3-79
PSOE	54.095	27,80	1	1
AP-PDP	88.323	45,50	3	1
UCD	32.293	16,10	1	3
PSOE: Pablo Pardo. AP-PDP: Antonio Carro, Antonio Pol y Aniceto Condesal. UCD: Antonio Díaz.				
Senado: F. Cacharro (AP-PDP), J. Ulloa (AP-PDP), F. Pardo (AP-PDP) y J. Calvo (PSOE).				

ORENSE				
5 DIPUTADOS	4 SENADORES			
				
CONGRESO				
Censo escrutado	100,00 %			
Votantes	56,60 %			
Partidos	Votos	%	Escaños	1-3-79
PSOE	54.158	28,40	1	1
AP-PDP	61.433	32,20	2	1
UCD	58.668	30,80	2	3
PCE	1.620	0,80		
CDS	3.570	1,80		
PSOE: Antonio Rodríguez. AP-PDP: Jaime Tejada y Nefalí Prieto. UCD: Pío Cabanillas y Eulogio Gómez Franqueira.				
Senado: Julio Gurriarán Canalejos (AP-PDP), Eduardo Olano Gurriarán (AP-PDP), Ignacio Martín Amaro (AP-PDP), José Quiroga Suárez (UCD).				

PONTEVEDRA				
8 DIPUTADOS	4 SENADORES			
				
CONGRESO				
Censo escrutado	100,00 %			
Votantes	67,60 %			
Partidos	Votos	%	Escaños	1-3-79
PSOE	127.649	30,40	3	2
AP-PDP	155.800	37,20	4	1
UCD	75.975	19,10	1	5
PCE	8.091	1,90		
CDS	11.207	2,60		
E. G.	11.201	2,50		
PSOE: José Vázquez, Isidoro Gracia, Alejandro Bahillo y Enrique Disdier. AP-PDP: Antonio Pillado, Fernando Garrido y Manuel Costas. UCD: Jesús Sancho Rof.				
Senado: Manuel Cuña Novas (PSOE), Castor Alonso (AP-PDP), Manuel J. Reigada (AP-PDP), José Antonio Rueda (AP-PDP).				

Galicia, con unas cotas de participación en los comicios infrecuente en aquellas provincias, ha confirmado el liderazgo de Manuel Fraga y su partido, Alianza Popular, en esta región autónoma. Los gallegos han vuelto a pronunciarse en conservador y han frenado tanto la ascensión del PSOE como la defenestración de UCD.

Alianza Popular ha triplicado con creces su representación en el Congreso (ha pasado de 4 a 13 escaños) y UCD ha conseguido

en esta región, pese al desastre (ha perdido doce diputados), casi el 50% de sus parlamentarios a nivel del Estado. No sólo Pío Cabanillas, ministro de Justicia, ha logrado conservar su escaño, sino que también su ex compañero de Gabinete Jesús Sancho Rof ha logrado salir airoso.

El partido que lidera Felipe González, que ha conseguido la mayoría absoluta y abrumadora a nivel del Estado, sólo ha conseguido superar a Alianza Popular en La


Coruña en el ámbito de Galicia.

El conservadurismo del voto gallego se ha puesto de manifiesto también con el escaso apoyo dispensado en las urnas al PCE y a las opciones nacionalistas Bloque Nacional Popular Galego-Partido Socialista Galego y Esquerda Galega.

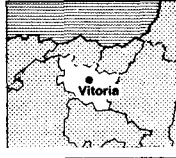
El Centro Democrático y Social de Adolfo Suárez, por otra parte, tampoco ha logrado el respaldo de los gallegos en las recientes elecciones. En Lugo y Orense, donde el


voto dirigido de las zonas campesinas sigue siendo muy importante, y donde Antonio Rosón (UCD) y Eulogio Gómez Franqueira (UCD) controlan, respectivamente, las redes del crédito rural, se han producido resultados dispares. Mientras Gómez Franqueira veía refrendada su influencia, Antonio Rosón ha comprobado cómo su hermano Javier, que ocupaba el segundo lugar en la candidatura centrista por Lugo, se queda sin escaño en la próxima legislatura.

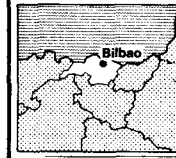
ASTURIAS

OVIEDO				
10 DIPUTADOS	4 SENADORES			
				
CONGRESO				
Censo escrutado	100,00 %			
Votantes	77,40 %			
Partidos	Votos	%	Escaños	1-3-79
PSOE	336.417	50,40	6	4
AP-PDP	166.196	21,30	3	1
UCD	30.544	4,60		4
PCE	69.483	10,50	1	1
CDS	26.200	3,90		
PSOE: Pedro Silva, Luis Martínez, Marcelo Palacios, Alvaro Cuesta, Ludvína García y Francisco González Zapico. AP-PDP: Juan Luis de la Vallina, José Cortemier y Luis Vega Escandón. PCE: Horacio Fernández Inguanzo.				
Senado: M. Díaz Díaz (PSOE), J. Herrero (PSOE), R. C. Fernández Álvarez (PSOE) y F. Álvarez Cascos (AP-PDP).				

PAIS VASCO

ALAVA				
4 DIPUTADOS	4 SENADORES			
				
CONGRESO				
Censo escrutado	100,00 %			
Votantes	81,49 %			
Partidos	Votos	%	Escaños	1-3-79
PSOE	51.344	34,40	2	1
UCD-AP	28.031	18,78	1	2
EPK	1.953	1,06		
CDS	5.639	3,70		
PNV	31.889	25,36	1	1
HB	14.449	9,68		
EE	10.107	6,70		
PSOE: José María Benegas, Angel José Gavilán. PNV: José María Ollora. UCD-AP-PDP-PDL: Marcelino Oreja.				
Senado: Luis Alberto Aquinaga (PSOE), Amado Ascaso Trincado (PSOE), María Lucía Urcelay (PSOE), José Nasarre (UCD-AP).				

GUIPUZCOA				
7 DIPUTADOS	4 SENADORES			
				
CONGRESO				
Censo escrutado	100,00 %			
Votantes	77,10 %			
Partidos	Votos	%	Escaños	1-3-79
PSOE	98.836	25,60	2	2
UCD-AP	31.521	8,10		1
PNV	125.150	32,40	3	2
EE	37.058	9,60	1	1
HB	70.224	18,20	1	1
PSOE: Enrique Múgica, Angel García Ronda. PNV: Antonio Monforte, Angel Olarte, Ignacio Echeberria. HB: Iñaki Esnaola. EE: Juan María Bandrés.				
Senado: José Félix Elósegui (PNV), Francisco Pozueta (PNV), Federico Zabala Alcibar (PNV), Carlos Corcuera (PSOE).				

VIZCAYA				
10 DIPUTADOS	4 SENADORES			
				
CONGRESO				
Censo escrutado	100,00 %			
Votantes	80,10 %			
Partidos	Votos	%	Escaños	1-3-79
PSOE	194.116	28,30	4	2
UCD-AP	75.600	11,00	1	2
PNV	224.786	32,80	4	4
EPK	16.469	2,40		
EE	46.219	6,50		
HB	94.273	13,70	1	2
PSOE: Nicolás Redondo, Ricardo García, José Luis Corcuera y José Luis de Gregorio. PNV: Iñigo Aguirre, Marcos Vizcaya, Jon Gangóiti y Ana Gorroño. HB: Pedro María Solabarria. UCD-AP-PDP-PDL: Julien Guimon.				
Senado: J. Azkarraga (PNV), C. Renobales (PNV), J. L. Robles (PNV) y R. Rubial (PSOE).				

Todas las previsiones realizadas sobre Asturias antes de los comicios quedaron corroboradas inmediatamente después de cerrarse las urnas. El Partido Socialista mantuvo con holgura la postura hegemónica en la que estaba situado, e incluso la superó, pasando de los 4 escaños a los 6.

Alianza Popular, que hasta ahora era un partido subsidiario en cuanto a las preferencias del voto de la derecha sociológica, ha quitado el primer puesto en estas preferencias a UCD, dejando en la cuneta al ministro Matías Rodríguez Inciarte.

Tampoco el partido de Suárez tuvo suerte en Asturias. El Partido Comunista ha conservado sus posiciones en Asturias, con el histórico Horacio Fernández Inguanzo. La balanza ideológica de la zona mantiene el histórico desequilibrio en favor de las fuerzas de izquierda.

Una de las mayores sorpresas que aportaron los comicios electorales en Euskadi han sido los resultados obtenidos por el PSOE, que consigue recuperar una parte de su perdido protagonismo en las provincias de Vizcaya y Alava y se sitúa, con ocho diputados, al mismo nivel que el PNV, la fuerza que estaba resultando hegemónica en las últimas elecciones, quien, por su parte, ha conseguido incrementar en un diputado su presencia en el Congreso.

Los grandes perdedores son los hombres de la coalición UCD-AP-PDP-PDL, que pierden tres de los cinco escaños que tenían. A su lado, la formación radical nacionalista Herri Batasuna cuenta con un escaño menos que en la legislatura anterior, es decir, se queda con dos diputados.

Por su parte, Euskadiko Ezkerra mantuvo unos resultados similares a los de los co-

micios anteriores, que le permitirán seguir manteniendo a Juan María Bandrés en el hemicycle de la madriña carrera de San Jerónimo. Sin embargo, su escaño fue el más discutido hasta última hora, y el juego de los restos que contempla la ley D'Hondt estuvo a punto de privar a la formación de izquierda vasca de su escaño. Sin embargo, este resultado, repetición prácticamente lineal del obtenido en las anteriores elecciones generales, ha representado una decepción para los medios de la izquierda vasca, que confiaban en que las posibilidades electorales de la Izquierda Vasca para el Socialismo hubiesen aumentado tras la fusión de una buena parte del Partido Comunista de Euskadi (EPK), con su secretario general, Roberto Lertxundi, a la cabeza. Precisamente Lertxundi, junto con el líder histórico de Euskadiko Ezkerra, Mario Onaindía, encabeza-

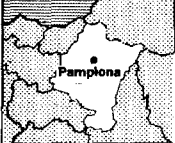
ban las listas del partido en Vizcaya, donde no consiguieron obtener ningún escaño.

La gran novedad de estas elecciones generales en Euskadi ha sido el elevado índice de participación, que superó el 80% en Alava y Vizcaya y se estableció en torno al 77% en Guipúzcoa. Este ha sido, indiscutiblemente, el gran aliado de los socialistas, ya que donde consiguieron mejorar sustancialmente sus resultados fue en las dos provincias con menor índice de abstención.


El PNV también consiguió mejorar su caudal de votos, con lo que se consolidó de forma clara como la primera fuerza electoral nacionalista. Algún voto perdido de los centristas vascos, junto con la propia dinámica que ha generado el incremento de participación, han sido los factores que han contribuido al aumento de votos recibidos por el partido que preside Xabier Arzallus.

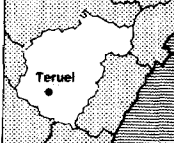
La victoria socialista


NAVARRA

NAVARRA	
5 DIPUTADOS	4 SENADORES
	
CONGRESO Censo escrutado 100,00 Votantes 81,10	
Partidos	Votos % Escaños 1-3-79
PSOE	107.468 35,20 2 1
AP-PDP	74.436 24,40 2 1(UPN)
UCD	37.017 12,10 1 3
EPK	2.210 0,70
CDS	13.987 4,50
HB	32.033 10,50
PNV	16.435 5,30
EE	8.201 2,60
PSOE: Carlos Solchaga y Jesús M. Malón. AP-PDP: Jesús Aizpún e Ignacio Javier Gomara. UCD: Jaime Ignacio del Burgo.	
Senado: Victor Manuel Arbeloa (PSOE), Francisco Alava (PSOE), Guillermo Fernández (PSOE) y Alfonso Añón (AP-PDP).	

ARAGON

HUESCA	
3 DIPUTADOS	4 SENADORES
	
CONGRESO Censo escrutado 100,00 Votantes 81,45	
Partidos	Votos % Escaños 1-3-79
PSOE	63.098 47,10 2 1
AP-PDP	33.953 24,00 1
UCD	19.216 14,60 2
PCE	3.291 2,50
CDS	6.393 4,60
PSOE: Santiago Marraco y José Luis Sánchez. AP-PDP: Joaquín Siso.	
Senado: Ernesto Baringo Jord (PSOE), Fernando Elboj Broto (PSOE), Mateo Sierra Bordají (PSOE) y Rodolfo Ainsa Escart (AP-PDP).	


TERUEL	
3 DIPUTADOS	4 SENADORES
	
CONGRESO Censo escrutado 100,00 Votantes 80,40	
Partidos	Votos % Escaños 1-3-79
PSOE	41.441 42,70 2 1
AP-PDP	30.812 31,80 1
UCD	13.989 14,40 2
PCE	1.167 1,20
CDS	4.109 4,20
PSOE: Pedro Bofill y José Ramón Hernández. AP-PDP: Felipe Benítez.	
Senado: Alvaro de Diego Criado (PSOE), Rufino Foz del Cacho (PSOE), Isidro Guiza Mateo (PSOE) y Miguel Marqués López (AP-PDP).	

ZARAGOZA	
8 DIPUTADOS	4 SENADORES
	
CONGRESO Censo escrutado 100,00 Votantes 82,70	
Partidos	Votos % Escaños 1-3-79
PSOE	242.036 47,40 5 3
AP-PDP	160.728 31,40 3 1(PAR)
UCD	37.158 7,20 4
PCE	16.525 3,20
CDS	18.652 3,60
PSOE: José F. Sáenz, Elías R. Cebrián, Carmen Solano, Fernando Gimeno y Sebastián García. AP-PDP: Hipólito Gómez de las Rocas, Manuel García Amigo e Isaías Zalazaga.	
Senado: Gonzalo Argile Laguarda (PSOE), Bernardo Bayona Aznar (PSOE), Fernando Luis Upiña (PSOE) y Juan Antonio Bolea Foradada (AP-PDP).	

No consiguió la coalición nacionalista Herri Batasuna el escaño previsto por la provincia de Navarra. La distribución de los escaños fue un poco más equilibrada, perdiendo fuerza como en todos los sitios Unión de Centro Democrático (UCD), que pasó de tres diputados a uno, y aumentándola el Partido Socialista Obrero Español y Alianza Popular, que doblaron su representación —de uno a dos diputados—. La votación en Navarra demuestra la propia idiosincrasia de la provincia respecto a Alava, Vizcaya y Guipúzcoa. Partidos como el Nacionalista Vasco, Euskadiko Ezkerra o Herri Batasuna, que en el País Vasco han tenido una buena presencia, y también en las municipales navarras, pasarán desapercibidos por su representación parlamentaria navarra.

El Partido Comunista sigue siendo insignificante y el Centro Democrático Social de Adolfo Suárez tampoco ha hecho un papel brillante.

LA RIOJA

LOGROÑO	
4 DIPUTADOS	4 SENADORES
	
CONGRESO Censo escrutado 100,00 Votantes 83,60	
Partidos	Votos % Escaños 1-3-79
PSOE	66.253 41,60 2 1
AP-PDP	66.428 41,70 2
UCD	11.496 7,20 3
PCE	2.038 1,20
CDS	5.414 3,40
PSOE: Javier Saenz Cosculluela y Angel Martínez Sanjuán. AP-PDP: Alvaro de Lapuerta e Isaías Monforte.	
Senado: José María de Miguel (PSOE), Ignacio Díez González (PSOE), Carmelo Fernández Herrero (PSOE) y José Arrieta (AP-PDP).	

Unión de Centro Democrático se ha convertido en La Rioja, una de las provincias con índice de participación más elevado, en un partido extraparlamentario, después de haber tenido la representación, en la anterior legislatura, de tres de los cuatro escaños correspondientes a esta región. En esta consulta ha obtenido únicamente el 7,2 por ciento de los votos emitidos.

Estos tres antiguos escaños de UCD han pasado al PSOE y a AP, aunque en mayor medida a este último partido. Alianza Popular ha pasado de cero a dos diputados y el Partido Socialista Obrero Español ha conseguido aumentar en uno más el escaño obtenido en las elecciones legislativas de 1979. En esta región las dos grandes formaciones políticas que han surgido como protagonistas en estas elecciones mantienen una posición de igual a igual.

La Unión de Centro Democrático (UCD) desaparece también como fuerza parlamentaria en Aragón. Enrique de la Mata Gorostizaga, presidente de la Cruz Roja Internacional y ex ministro centrista, no volverá a ocupar su escaño en el Parlamento. Ni un solo diputado ni senador ha obtenido el que fuera el partido mayoritario en las elecciones de 1979.

La hegemonía pasa al Partido Socialista Obrero Español, que ha obtenido nueve de las catorce actas de diputado y nueve de los

doce senadores: dos diputados por Huesca, cinco por Zaragoza y dos por Teruel, donde repite Pedro Bofill. En cada una de las tres provincias, tres senadores. En las anteriores elecciones el PSOE había conseguido cinco escaños.


Alianza Popular, que en Aragón no sólo iba en coalición con el Partido Demócrata Popular de Oscar Alzaga, sino que unió sus fuerzas al Partido Aragonés Regionalista (PAR) —un escaño en la anterior legislatura— ha pasado, de no tener ningún dipu-

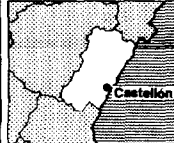
tado, a copar con el PSOE la totalidad de los escaños. Cinco diputados y tres senadores para la coalición que lidera Manuel Fraga.


A destacar, que Hipólito Gómez de las Rocas, líder del Partido Aragonés Regionalista, que representó a su partido en la anterior legislatura, volverá al Parlamento como diputado de la coalición AP-PDP-PAR por Zaragoza.

La participación superó en las tres provincias el 80%.

PAIS VALENCIANO

ALICANTE	
9 DIPUTADOS	4 SENADORES
	
CONGRESO Censo escrutado 100,00 Votantes 85,30	
Partidos	Votos % Escaños 1-3-79
PSOE	359.878 53,60 6 4
AP-PDP	184.672 27,50 3
UCD	45.371 6,70 4
PCE	30.294 4,50 1
CDS	18.136 2,70
PSOE: Antonio García Miralles, Asunción Cruanes, José Vicente Bevia, Luis Berenguer, María Rosa Verdú y Jorge Cremades. AP-PDP: Juan Antonio Montesinos, Vicente Ramos y Angel Castroviejo.	
Senado: Angel Franco (PSOE), Arturo Elizón (PSOE), Alberto Pérez Ferré (PSOE) y José Cremades (AP-PDP).	

CASTELLON	
5 DIPUTADOS	4 SENADORES
	
CONGRESO Censo escrutado 100,00 Votantes 86,10	
Partidos	Votos % Escaños 1-3-79
PSOE	120.614 44,50 3 1
AP-PDP	82.563 30,40 2
UCD	34.791 12,80 4
PCE	8.253 3,00
CDS	7.781 2,80
PSOE: Felipe Guillermo Guardiola, Francisco Arnau y Javier José Tárrega. AP-PDP: Gabriel Elorriaga y Enrique Beltrán.	
Senado: Luis Alcalá Gómez (PSOE), Juan Esteller (PSOE), José Antonio Iborra (PSOE) y José María Escuin (AP-PDP).	

VALENCIA	
15 DIPUTADOS	4 SENADORES
	
CONGRESO Censo escrutado 100,00 Votantes 83,20	
Partidos	Votos % Escaños 1-3-79
PSOE	616.464 50,60 9 7
AP-PDP	347.413 28,50 5
UCD	59.312 4,80 6
PCE	69.220 5,60 1 2
CDS	29.423 2,40
FN	16.261 1,30
UPV	12.896 1,00
PSOE: Juan F. Lerma, Antonio Sotillo, Manuel S. Ayuso, Jaime Castells, Enrique Sapena, Francisco J. Sanz, Salvador L. Sanz, Adalina Pla y Francisco Gavina. AP-PDP: Manuel Giner Miralles, Miguel R. Izquierdo, Carlos Manglano y Manuel Gallent. PCE: Antonio Palomares.	
Senado: Alfonso Cuco (PSOE), Joaquín Ruiz Mendoza (PSOE), José María Ruiz (PSOE) y Juan Carlos Pérez de los Cobos (AP-PDP).	

Relevantes personalidades de la política de la transición, como Fernando Abril Martorell, Jaime Lamo de Espinosa, Luis Gámir, de UCD, o Manuel Jiménez de Parga (actualmente en el CDS), no podrán integrar la próxima legislatura. Los valencianos han infringido una estrepitosa derrota a Unión de Centro Democrático, que ha pasado de ser la fuerza política mayoritaria en esta región, con catorce diputados, a convertirse en partido extraparlamentario por estas circunscripciones.

El PCE ha perdido también dos de los tres escaños que logró en 1979: el que ostentaba Pilar Brabo en la legislatura pasada por Alicante y una de las dos actas logradas por los comunistas de Valencia en 1979. Únicamente ha resultado elegido Antonio Palomares por la circunscripción de Valencia.

Frente a estos dos fracasos electorales, PSOE y AP han logrado convertirse en el reverso de la medalla. Los socialistas, que en la anterior legislatura tenían solo doce diputados por estas circunscripciones y eran por tanto la segunda fuerza política valenciana, han conseguido el día 28 un total de 18 actas para el Congreso y 9 para el Senado. Se han convertido, por tanto, con gran ventaja sobre sus adversarios, en el

partido hegemónico del País Valenciano.

Alianza Popular, con casi nula implantación y sin representación parlamentaria en estas provincias, aliada con sectores de la derecha dura valenciana ha conseguido un total de diez diputados. La franja azul en la bandera regional y la denominación de Reino de Valencia, en vez de País Valenciano, ha encauzado hacia Fraga un importante colectivo de votos que en anteriores comicios se perdían en opciones de extrema derecha.

La abstención de los damnificados

Los trágicos temporales de hace unas semanas, que han arruinado amplias comarcas valencianas, y la negativa del Gobierno a acceder a la petición de los municipios damnificados para que se aplazaran los comicios en aquellas circunscripciones, explican que en Valencia no se hayan superado con creces, como en otras provincias, los niveles de participación de las elecciones de 1979.

El partido de Adolfo Suárez, Centro Democrático y Social, por otra parte, no ha logrado reunir más de 50.000 sufragios en el conjunto de la región y, en consecuencia, se ha quedado sin ninguna representación en

el Congreso ni en el Senado. Los esfuerzos del catedrático, ex ministro y embajador Manuel Jiménez de Parga en Alicante han resultado estériles.

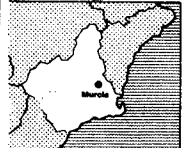
El retorno de la "viejas glorias"

Las elecciones generales en el País Valenciano han devuelto al primer plano del protagonismo político a viejas figuras del régimen franquista, como Gabriel Elorriaga, por una parte, al tiempo que refrendaban el rechazo mayoritario de los españoles al golpismo, al ignorar prácticamente la candidatura de Solidaridad Española, que en Valencia estaba encabezada por un hijo del teniente coronel Tejero. Fuerza Nueva ha obtenido un nivel muy bajo de votaciones, en tanto que las candidaturas de UPV no han logrado respaldo alguno.

Por último, dos figuras valencianas de gran relieve en la política de la transición, el democristiano Emilio Attard, con un papel destacado en los debates de la Constitución, y el liberal Joaquín Muñoz Peirats, no han participado en la última pugna electoral. Muñoz Peirats fue excluido de las listas centristas por el presidente de la gestora de UCD y ex vicepresidente económico del Gobierno, Fernando Abril Martorell.

La victoria socialista

MURCIA


MURCIA					
8 DIPUTADOS		4 SENADORES			
					
CONGRESO					
Censo escrutado 100,00 Votantes 81,70					
Partidos	Votos	%	Esgaños	1-3-79	
PSOE	260.991	48,70	5	4	
AP-PDP	180.020	33,60	3		
UCD	49.341	9,20		4	
PCE	16.015	2,90			
CDS	10.146	1,80			
PSOE: José Manuel Garrido, Antonio García, Manuel Martínez, Carmela García Moreno y Dionisio González. AP-PDP: Juan Ramón Calero, José Joaquín Peñarubia y José Antonio Guerrero.					
Senado: Ramón Alonso (PSOE), Carlos Collado (PSOE), Aurelio Serrano (PSOE) y Félix López (AP).					

El PSOE ha logrado la hegemonía en la región de Murcia, donde obtiene el 48,7% de los votos y cinco diputados.

Los 178.000 votos conseguidos por UCD en 1979 se han convertido ahora en algo menos de 50.000. Con todo, lo cierto es que no participa en el reparto de escaños por escaso margen. Parece evidente que una gran parte del electorado ucedista en Murcia ha sido heredado por AP, cuyos tres escaños le convierten en la segunda fuerza de una región donde hasta ahora era extraparlamentario.

El jueves se registró la mayor afluencia a las urnas vivida en Murcia desde la transición a la democracia. El 81,7% de votantes no sólo supone nueve puntos más que en 1979, sino que supera ligeramente el porcentaje del 15 de junio de 1977.

MADRID

MADRID					
32 DIPUTADOS		4 SENADORES			
					
CONGRESO					
Censo escrutado 100,00 Votantes 85,30					
Partidos	Votos	%	Esgaños	1-3-79	
PSOE	1.412.653	50,80	18	12	
AP-PDP	897.457	32,30	11	3	
UCD	93.875	3,30	1	12	
PCE	127.916	4,60	1	4	
CDS	113.665	4,00	1		
FN	23.009	0,80		1	
SE	9.102	0,30			
PSOE: Felipe González, Javier Solana, Francisco Fernández Ordóñez, Joaquín Leguina, Enrique Barón, Carmen García Bloise, José Joaquín Almunia, José Acosta, Javier Moscoso, Juan Antonio Barranco, Donato Fuejo, Carlos López Riaño, León Rodríguez Valverde, José Velasco Aparicio, Alejandro Cercas Alonso, Eugenio Triana, Elena Vázquez y Carlos Alberto Dávila. AP-PDP: Manuel Fraga, Fernando Suárez, Alfonso Osorio, José Luis Álvarez, Miguel Herrero, Oscar Alzaga, Pedro Schwartz, Javier González Estéfani, Carlos Ruiz Soto, José Luis Ruiz Navarro y Carmen Llorca. UCD: Landelino Lavilla. PCE: Santiago Carrillo. CDS: Adolfo Suárez.					
Senado: José F. de Carvajal (PSOE), Feliciano Páez (PSOE), José Prat García (PSOE) y Juan de Arespachaga (AP-PDP).					

Lo sucedido en las elecciones legislativas en la provincia de Madrid es un fiel reflejo de lo ocurrido a nivel estatal. Las características se repiten monótonamente hasta configurar un mapa electoral completamente distinto del existente hasta que se cerró la legislatura.

Los puntos esenciales que se repiten son los siguientes:

Consolidación del PSOE como primer partido político (pasando de 12 a 18 escaños).

Derrumbe absoluto de Unión de Centro Democrático, que, de tener en 1979 el mismo número de escaños que los socialistas, pasó a luchar en la noche del jueves hasta el último minuto la mínima presencia de su líder, Landelino Lavilla, en el Congreso. El presidente de Gobierno, Leopoldo Calvo

Sotelo, y el ministro del Interior, Juan José Rosón, no tuvieron ninguna oportunidad de ser elegidos. No parece haber precedentes de un descalabro tan enorme de un partido gubernamental en ningún país occidental.

Irresistible marcha de Alianza Popular, que salió victoriosa de su *travesía del desierto*. De tres escaños se ha puesto en once, sentando en el palacio de la carrera de San Jerónimo a personas tan insospechadas *a priori* como el economista Pedro Schwartz o al empresario Javier González Estéfani, que se convierte inmediatamente en el máximo representante orgánico de los empresarios en las Cortes.

Exito de los trófugas

Personas que abandonaron el barco de Unión de Centro Democrático han sido reelegidas por las más variopintas formaciones. PSOE, AP y CDS han salpicado sus listas de trófugas del primer partido centrista. Es el caso, por ejemplo, de Fernández Ordóñez (*número tres* por el PSOE) y de Javier Moscoso, también elegido por el PSOE, de José Luis Álvarez Álvarez (de ministro de Agricultura a aspirante número tres por las listas de AP) o de los mismos Adolfo Suárez y Rodríguez Sahagún, éste elegido por Avila, (ex presidente del Gobierno y ex ministro de Industria y de Defensa, respectivamente), que han sido al final los únicos representantes del CDS en la próxima legislatura. También consiguieron escaño los ex miembros de Unión de Centro Democrático Oscar Alzaga y Miguel Herrero de Miñón, que llegó a ser portavoz de UCD en el Congreso. Con Alianza Popular han sacado escaño personas que se presentaron a las elecciones de 1977 con este mismo partido y, que tras su fracaso, casi habían desaparecido de la vida política, como Cantarero del Castillo (Guadalajara) y Fernando Suárez.

La soledad de Suárez en la provincia de Madrid es otra característica significativa. Los organizadores del CDS no espera-

ban mucho más, pero sí algo más que no llegó. Será verdad lo de que su proyecto es a medio y largo plazo.

El desastre de los comunistas en toda España tiene su reflejo en Madrid. Sólo Santiago Carrillo ha logrado su elección, lo que significa de hecho la desaparición de un grupo parlamentario comunista (los diputados de este partido compartirán el Grupo Mixto con los de otras formaciones, como el CDS, Euskadiko Ezkerra o HB).

Ridículo de la ultraderecha


El nivel de votación de los grupos extraparlamentarios de la ultraderecha ha resultado ridículo. Fuerza Nueva ha perdido la mayor parte de sus antiguos votantes, quizá influidos por la necesidad del voto útil, y su líder, el notario Blas Piñar, ha quedado apeado de su escaño. Solidaridad Española, el partido de Antonio Tejero, ha medido sus fuerzas con un resultado generoso para sus líderes: 9.000 votos en Madrid. Escasas alforjas para tan atrevido viaje.

En el Senado, el PSOE ha conseguido el escaño para sus tres candidatos, José Federico de Carvajal, al parecer candidato del partido a la Presidencia de la cámara, Pérez Camino y José Prat. El cuarto escaño es para el candidato de AP, ex alcalde de Madrid Juan de Arespachaga.

Madrid tuvo una de las cotas de participación más altas, un 85,3%. El PSOE consiguió la mitad de los votos de los electores, y AP una tercera parte.

La bipolarización del voto, con pequeñas extensiones unitarias a otros tres partidos, ha impedido asimismo la expresión de una mínima fuerza electoral en los tradicionales partidos de la ultraderecha, que en 1979 tuvieron una cierta notoriedad en la candidatura de la hoy extinta Organización Revolucionaria de Trabajadores. La Liga Comunista Revolucionaria y el Movimiento Comunista no alcanzaron resultados dignos de ser muy tenidos en cuenta.


CATALUÑA

BARCELONA					
33 DIPUTADOS		4 SENADORES			
					
CONGRESO					
Censo escrutado 100,00 Votantes 81,90					
Partidos	Votos	%	Esgaños	1-3-79	
PSC-PSOE	1.252.427	45,80	18	12	
AP-PDP	387.608	14,20	5	1	
CC-UCD	41.704	1,50		6	
PSUC	133.353	4,80	1	7	
CDS	47.535	1,70			
CiU	603.942	22,10	8	6	
ERC	105.981	3,80	1	1	
PCC	44.582	1,60			
PSOE: Josep Maria Obiols, Ernest Lluch, Josep Verde i Aldea, Eduardo Martín i Toval, Josep Maria Triginer, Salvador Clotas, Xavier Rubert, Rodolf Guerra, Ana Maria Valletbó, Francisco Neira, Juli Busquets, Pere Jover, Francisco Ramos, Jordi Marsal, Ramon Vancell, Maria Dolores Renau, Joan Colom y Joan Marcet. CiU: Miquel Roca, Ramon Trias, Eduard Punset, Joaquim Xicoy, Joaquim Molins, Carles Gasoliva, Josep Maria Trias Bes y Llibert Cuatrecasas. AP-PDP: Miguel A. Planas, Eduardo Tarragona, José Ramón Lasuén, José Donadeu y José Segura. ERC: Francesc Vicens. PSUC: Gregorio López Raimundo.					
Senado: Alejandro Cirici (PSOE-PSUC), Josep Andreu (PSOE-PSUC), Jordi Maragall (PSOE-PSUC) y Josep Pi Suner (Catalunya al Senat).					

Por encima de las notables alzas electorales del PSOE y de la coalición AP-PDP, los resultados más espectaculares en Cataluña han sido los sangrientos descalabros sufridos por CC-UCD y el PSUC.

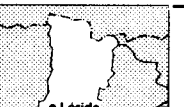
Centristas de Cataluña-Unión de Centro Democrático, que en las elecciones legislativas de 1979 se había constituido en la segunda fuerza política catalana, por detrás del PSC-PSOE y por delante de Convergència i Unió, se ha visto reducido a la condición de partido extraparlamentario en Cataluña. Pese a haber *desembarcado* al ministro Federico Mayor Zaragoza en la cabecera de la candidatura de CC-UCD al Congreso por Barcelona, los centristas no han sido capaces de revalidar ninguno de los 12 escaños que obtuvieran en las elecciones legislativas de 1979.

El Centro Democrático y Social tampoco ha logrado obtener y recuperar ninguno de los escaños que obtuviera en 1979 en Cataluña UCD, partido del que se escindiera. Ni

GERONA					
5 DIPUTADOS		4 SENADORES			
					
CONGRESO					
Censo escrutado 100,00 Votantes 80,60					
Partidos	Votos	%	Esgaños	1-3-79	
PSC-PSOE	87.167	31,70	2	2	
AP-PDP	37.987	13,80	1		
CC-UCD	6.952	2,50		2	
PSUC	7.304	2,60			
CDS	6.013	2,10			
CiU	98.800	36,00	2	1	
ERC	15.091	5,50			
N ESQ	3.046	1,10			
PSOE: Lluís Maria de Puig, Joan Manuel del Pozo. AP-PDP: Juan Botanch. CiU: Jaime Casademont, José López.					
Senado: Francesc Ferrer (PSOE-PSUC), Narcís Olliveras (Catalunya al Senat), José Raola (Catalunya al Senat) y Ramon Sala (Catalunya al Senat).					

siquiera Antonio de Senillosa ha sido capaz de sacar un acta de diputado para el CDS por Barcelona, a pesar de que era considerada uno de las circunscripciones más propicias al CDS.


El descalabro de los comunistas catalanes es también considerable, que han obtenido un solo escaño, cuando en la pasada legislatura el PSUC (Partit Socialista Unificat de Catalunya) contaba con 8 escaños. Las tensiones internas vividas hace unos meses por dicho partido, que desembocó en la escisión del bloque leninista y en la creación del PCC (Partido de los Comunistas Catalanes), así como la crisis y pérdida generalizada de atractivo del PCE en toda España, han sido, sin duda, determinantes en este derrumbamiento del PSUC. El único acta de diputado obtenida por el PSUC ha recaído en la persona de Gregorio López Raimundo, *número uno* por Barcelona y presidente del partido. Quedan, pues, fuera del Parlamento figuras comunistas tan destaca-

LERIDA					
4 DIPUTADOS		4 SENADORES			
					
CONGRESO					
Censo escrutado 100,00 Votantes 76,10					
Partidos	Votos	%	Esgaños	1-3-79	
PSC-PSOE	65.824	32,20	2	1	
AP-PDP	32.211	15,80	1		
CC-UCD	12.750	6,20		2	
PSUC	7.694	3,70			
CDS	6.205	3,00			
CiU	58.723	28,70	1	1	
ERC	11.262	5,50			
PSOE: Josep Pau i Pernaú, Teresa Cunillera. AP-PDP: José Ignaci Llorens. CiU: Josep Antoni Durán.					
Senado: Josep Val Armengol (PSOE-PSUC), Amadeo Glaria (PSOE-PSUC), Manuel Ferrer (Catalunya al Senat) y Joan Simó (Catalunya al Senat).					

das como Jordi Solé Tura y Eulalia Vintroler.

Por el contrario, el Partido Socialista de Cataluña, sin duda máximo beneficiario de los escaños perdidos por el PSUC, ha incrementado su carácter de fuerza hegemónica en Cataluña con sus 25 escaños obtenidos, 8 más que en la pasada legislatura. También aparece como beneficiario de una mínima porción del electorado centrista.

Por su parte, la coalición AP-PDP ha recibido un generoso trasvase del electorado que votara CC-UCD en 1979, lo que le ha permitido auparse de un escaño en 1979 a 8 escaños en la actualidad. El salto ha sido particularmente destacado en Barcelona, donde AP ha pasado de 1 a 5 escaños, circunscripción donde precisamente la sangría de UCD ha sido mayor, ya que en dicha provincia ha perdido 6 diputados. AP pasa, pues, a convertirse en la tercera fuerza política parlamentaria de Cataluña, puesto al que ha saltado desde la quinta posición, compartida con ERC, que ocupara en 1979.

TARRAGONA					
5 DIPUTADOS		4 SENADORES			
					
CONGRESO					
Censo escrutado 100,00 Votantes 78,70					
Partidos	Votos	%	Esgaños	1-3-79	
PSC-PSOE	115.089	39,20	3	2	
AP-PDP	53.776	18,30	1		
CC-UCD	12.756	4,30		2	
PSUC	14.475	4,90		1	
CiU	62.092	21,10	1		
CDS	6.196	2,10			
ERC	11.697	3,90			
PSOE: Jaime Antich, Ignacio Carnicer, Jaime Custodi. AP-PDP: Juan Manuel Fabra. CiU: Josep Gomis.					
Senado: Carlos Barral Agesta (PSC-PSOE), Rafael Nadal (PSC-PSOE), José Vidal (PSC-PSOE), C. Andreu i Abelló (Catalunya al Senat).					

Dentro de los diputados obtenidos por AP-PDP figuran su hombre fuerte en Cataluña, Miguel Angel Planas, y el conocido ex procurador por el tercio familiar en las Cortes franquistas, Eduardo Tarragona.

El crecimiento de Convergència i Unió, sin ser espectacular, significa su aupamiento y consolidación como segunda fuerza política catalana, cuando en 1979 representaba la tercera fuerza política catalana. CiU, aunque de manera menos destacada que AP-PDP, también se ha beneficiado de la diáspora de los escaños perdidos por CC-UCD en Cataluña. CiU ha obtenido 12 actas de diputado, 3 más de las que obtuviera en los comicios de 1979.

Esquerra Republicana de Catalunya revalida una única acta de diputado, personificada por Francesc Vives, *número uno* de ERC al Congreso por Barcelona.

El PCC, que únicamente se presentaba al Congreso por Barcelona, no ha obtenido ningún escaño.

La victoria socialista

ANDALUCÍA

ALMERIA				
5 DIPUTADOS		4 SENADORES		
CONGRESO				
Censo escrutado 100,00				
Votantes 75,40				
Partidos	Votos	%	Esgaños	1-3-79
PSOE	117.079	56,20	4	2
AP-PDP	50.956	24,40	1	
UCD	21.894	10,50		3
PCE	5.119	2,40		
CDS	4.517	2,10		
PSA	2.603	1,20		
PSOE: José Antonio María Amate, Juan de Dios Ramírez, Joaquín Pérez Siquier, Blas Díaz Bonillo. AP-PDP: Francisco Soler Valero.				
Senado: José María Batlles Paniagua (PSOE), Antonio García Tripijana (PSOE), Eloy López Miralles (PSOE), María Sol Pizarro (AP-PDP).				

CADIZ				
8 DIPUTADOS		4 SENADORES		
CONGRESO				
Censo escrutado 100,00				
Votantes 75,40				
Partidos	Votos	%	Esgaños	1-3-79
PSOE	301.047	61,40	6	3
AP-PDP	97.435	19,80	2	
UCD	28.800	5,80		2
PCE	19.625	4,00		1
CDS	8.269	1,60		
PSA	15.593	3,10		2
PSOE: Manuel Chaves, Ramón Vargas-Machuca, Francisco Pérez, M ^a Carmen Pinedo, Ramón Santos y Eduardo García. AP-PDP: Rodrigo de Rato y Enrique González.				
Senado: Francisco Arias Solís (PSOE), Esteban Camaño Bernal (PSOE), José Manuel Duarte Cerdán (PSOE), Miguel Arias Cañete (AP).				

CORDOBA				
7 DIPUTADOS		4 SENADORES		
CONGRESO				
Censo escrutado 100,00				
Votantes 83,50				
Partidos	Votos	%	Esgaños	1-3-79
PSOE	238.262	55,60	5	3
AP-PDP	93.565	21,80	2	
UCD	26.028	6,00		3
PCE	42.212	9,80		1
CDS	6.194	1,40		
PSA	8.954	2,00		
PSOE: Guillermo Galeote, José Miguel Salinas, Luis Planas, Pedro Moya y Salvador Blanco. AP-PDP: Manuel Renedo y Joaquín Fayos.				
Senado: Diego Alonso Colacios (PSOE), Joaquín Martínez Bjorkman (PSOE), Rafael Vallejo Rodríguez (PSOE), José María Montero Pérez (AP-PDP).				

GRANADA				
7 DIPUTADOS		4 SENADORES		
CONGRESO				
Censo escrutado 100,00				
Votantes 76,10				
Partidos	Votos	%	Esgaños	1-3-79
PSOE	229.257	56,50	5	3
AP-PDP	92.810	22,80	2	
UCD	29.093	7,10		3
PCE	33.227	8,10		1
CDS	7.034	1,70		
PSA	4.525	1,10		
PSOE: Pedro Cerezo, Angel Diaz, Francisco Javier Valls, Antonio Garcia y Enrique González. AP-PDP: Guillermo Kirkpatrick y José Torres.				
Senado: Juan Cuenca (PSOE), Rafael Estrella (PSOE), José García Ladrón de Guevara (PSOE), José G. Diaz Babeli (AP-PDP).				

HUELVA				
5 DIPUTADOS		4 SENADORES		
CONGRESO				
Censo escrutado 100,00				
Votantes 81,40				
Partidos	Votos	%	Esgaños	1-3-79
PSOE	139.231	62,10	4	2
AP-PDP	46.450	20,70	1	
UCD	18.560	8,20		3
PCE	7.877	3,50		
CDS	3.191	1,40		
PSA	3.177	1,40		
PSOE: Carlos Navarrete, Javier Barrero, Domingo Prieto y José Jenaro García-Arreiciado. AP-PDP: José Ignacio Fuertes.				
Senado: José González Castañaga (PSOE), Antonio García Correa (PSOE), Tomás Seisdedos Martín (PSOE), Enrique Nardiz (AP-PDP).				

JAEN				
7 DIPUTADOS		4 SENADORES		
CONGRESO				
Censo escrutado 100,00				
Votantes 82,32				
Partidos	Votos	%	Esgaños	1-3-79
PSOE	208.396	56,40	5	3
AP-PDP	84.515	22,90	2	
UCD	32.505	8,80		3
PCE	27.140	7,35		1
CDS	3.466	0,90		
PSA	4.384	1,18		
PSOE: Fernando Morán, Fernando Calahorra, Cándido Méndez, José Manuel Pedregosa y Juan Ramón Pajares. AP-PDP: Gabriel Camuñas y Ramón de Villegas.				
Senado: Miguel Cobo Martín (PSOE), Francisco García Vico (PSOE), Juan Zarrías Jareño (PSOE), José Bautista de la Torre (AP-PDP).				

MALAGA				
8 DIPUTADOS		4 SENADORES		
CONGRESO				
Censo escrutado 100,00				
Votantes 76,50				
Partidos	Votos	%	Esgaños	1-3-79
PSOE	315.664	60,80	6	3
AP-PDP	124.434	23,90	2	
UCD	16.298	3,10		3
PCE	27.483	5,20		1
CDS	8.309	1,60		
PSA	11.331	2,10		1
PSOE: Rafael Ballesteros, Carlos Sanjuán, Hilario López, José Luis Asenjo, Francisco Oliva y Enrique Martínez. AP-PDP: Antonio Navarro y Pedro José Rico.				
Senado: Ramón Germinal Bernal (PSOE), Antonio García Duarte (PSOE), José Sánchez Bueno (PSOE), Joaquín Jiménez Hidalgo (AP-PDP).				

SEVILLA				
12 DIPUTADOS		4 SENADORES		
CONGRESO				
Censo escrutado 100,00				
Votantes 81,00				
Partidos	Votos	%	Esgaños	1-3-79
PSOE	495.817	61,10	8	4
AP-PDP	174.642	21,50	3	
UCD	28.640	3,50		4
PCE	55.632	6,80	1	2
CDS	5.584	0,60		
PSA	23.827	2,90		2
PSOE: Alfonso Guerra, Luis Yáñez, Alfonso Lazo, Francisco Fernández Marugán, Julián Chia, José Manuel Macarro, José del Valle y José Higuera. AP-PDP: Jorge Verstryngne, Francisco Sanabria y Alfonso Ybarra. PCE: Fernando Pérez Royo.				
Senado: José Cabrera Bazán (PSOE), Ana María Ruiz-Tagle (PSOE), Francisco Moreno Franco (PSOE) y Luis Fernández Fernández (AP-PDP).				

La conversión del hasta ahora partido en el Gobierno, Unión de Centro Democrático (UCD) y de la única formación política nacionalista, el Partido Socialista Andaluz (PSA), en grupos extraparlamentarios es quizá la nota más destacada del análisis de las pasadas elecciones en la región andaluza. A punto de pasar a la misma situación ha estado el Partido Comunista de Andalucía (PCA), que tan sólo ha quedado con un representante en el Congreso de los Diputados por la provincia de Sevilla.

El voto se ha polarizado, como en el resto del país, entre el Partido Socialista Obrero Español (PSOE), que acumula 43 diputados, y la coalición Alianza Popular-Partido Demócrata Popular (AP-PDP), con 13

diputados. Unión de Centro Democrático ha dejado de tener, a partir del pasado jueves, insignes representantes del partido y del Gobierno en el próximo Congreso a constituir. Ministros como Jaime García Añoveros (titular de Hacienda), Soledad Becerril (Cultura) o Ignacio Bayón (Industria y Energía) han sido derrotados en los comicios, y el vicepresidente para asuntos económicos del Gobierno, antiguo cabeza de lista por Cádiz, prefirió no presentarse y abandonar la primera línea política que mantenía.

El PSOE reafirma su hegemonía sobre la zona, a mucha distancia del primer partido de la oposición, AP, en una proporción de 4 a 1. Pero lo más espectacular es el hundi-

miento de UCD, que en las penúltimas legislativas logró 23 diputados, y la desaparición del Partido Socialista Andaluz-Partido Andaluz, que en 1979 dio la gran sorpresa obteniendo cinco escaños —dos en Sevilla, dos en Cádiz y uno en Málaga— y que ahora no ha logrado ningún escaño. Cabe recordar que en las elecciones para el Parlamento andaluz, celebradas en mayo pasado, ya comenzó un gran declive, pues sólo obtuvo tres escaños de la Cámara autonómica.

Por otra parte, el recién nacido Centro Democrático y Social (CDS), que preside Adolfo Suárez, y que tan exiguos resultados ha obtenido a nivel estatal, no ha podido estrenarse en Andalucía, en donde el porcentaje de votantes no ha sobrepasado, en nin-

guna de las ocho provincias, el tres por ciento.

Por lo que se refiere al Senado, de acuerdo con los datos parciales que hasta ahora se conocen, el espectro electoral se achica más, desapareciendo el representante del Partido Comunista y quedando reducido a un bipartidismo perfecto en el que únicamente han tenido cabida el PSOE y AP, con bastante diferencia en favor del primer partido.

Andalucía, en estas elecciones, ha dado unas tendencias electorales bastante semejantes de las ya manifestadas en los comicios autonómicos. Alfonso Guerra, número dos del PSOE, fue elegido como cabeza de lista por la provincia de Sevilla.

CEUTA

El único escaño de diputado por Ceuta y los dos de senador han sido absorbidos por el Partido Socialista Obrero Español (PSOE). El 40% de los 25.680 votos emitidos —la abstención ha sido ligeramente superior a la prevista en el sondeo publicado por este periódico el pasado día 22— han cambiado la correlación de fuerzas en la circunscripción ceutí.

No ha habido, sin embargo, demasiadas sorpresas. La pérdida de hegemonía por parte de Unión de Centro Democrático, que en las elecciones pasadas consiguió el único diputado, había sido anunciada por la mayoría de las encuestas. En esta ocasión, UCD ha quedado a considerable distancia de Alianza Popular en número de votos. Menos de 2.000 votos para el partido que obtuvo el triunfo en las anteriores elecciones. Tampoco los regionalistas consiguieron ocupar el escaño de diputado. Y a pesar de que no era nada despreciable la posibilidad de que lograra uno de los dos puestos que le corresponden a Ceuta en el Senado, ha sido finalmente el PSOE quien también ha situado sus aspirantes en la Cámara Alta.

CEUTA				
1 DIPUTADO		2 SENADORES		
CONGRESO				
Censo escrutado 100,00				
Votantes 71,10				
Partidos	Votos	%	Esgaños	1-3-79
PSOE	10.304	40,10	1	
AP-PDP	8.744	34,00		
UCD	1.931	7,50		1
PCE	162	0,60		
CDS	2.039	7,90		
PNCEU	1.642	6,30		
PSOE: Francisco Praiz.				
Senado: Fructuoso Miaja Sánchez (PSOE), Antonio Rallo Romero (PSOE).				

MELILLA

MELILLA				
1 DIPUTADO		2 SENADORES		
CONGRESO				
Censo escrutado 100,00				
Votantes 74,60				
Partidos	Votos	%	Esgaños	1-3-79
PSOE	11.375	51,30	1	
AP-PDP	5.029	22,60		
UCD	3.227	14,50		1
CDS	1.807	8,10		
PSOE: José Luis Estrada.				
Senado: Julio Bassets Rutllant (PSOE), Miguel Angel Roldán (PSOE).				

Ricardo de la Cierva, candidato de Alianza Popular al Congreso, no consiguió el acta de diputado por Melilla. Al igual que en Ceuta, el Partido Socialista Obrero Español (PSOE) ha logrado el único escaño al Congreso y los dos puestos de senadores.

Unión de Centro Democrático (UCD) pierde de esta manera no sólo el acta que consiguiera en 1979, sino que sufre una considerable pérdida de confianza en el electorado de Melilla. Sólo el 14,5% de los votos emitidos —5.029— fueron para el partido centrista.

Alianza Popular obtuvo, por el contrario, el 22,6%, lo que supone un total de 5.029 votos. No consiguió, sin embargo, el acta de senador que los últimos sondeos le otorgaban con algunas dudas.

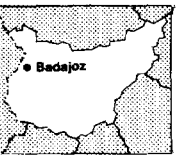
El electorado se ha inclinado claramente por el PSOE, y 11.375 votos, de los 22.155 emitidos, fueron a al partido que ha salido triunfador a nivel nacional en las recientes elecciones.

La participación ha sido ligeramente inferior a la esperada. El 74,6% del censo acudió a depositar el voto.

La victoria socialista

EXTREMADURA

BADAJOS
7 DIPUTADOS 4 SENADORES



CONGRESO

Censo escrutado 100,00
Votantes 80,00

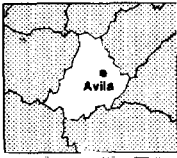
Partidos	Votos	%	Escaños	1-3-79
PSOE	206.472	56,10	5	3
AP-PDP	83.298	22,60	2	
UCD	29.961	8,10		4
PCE	18.681	5,00		
CDS	4.522	1,20		
EU	14.136	3,80		

PSOE: Juan Carlos Rodríguez, Enrique Ballesteros, Francisco Fuentes, Florencio Hidalgo y Francisco Fernández Cortés. AP-PDP: Luis Jacinto Ramallo y Antonio Uribarri.

Senado: José Luis Paz (PSOE), María Teresa Viniegra Cansado (PSOE), Antonio Rosa Plaza (PSOE), Eduardo Baselsa (AP-PDP).

CASTILLA-LEON

AVILA
3 DIPUTADOS 4 SENADORES



CONGRESO

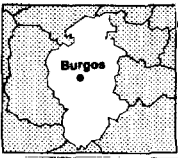
Censo escrutado 100,00
Votantes 84,10

Partidos	Votos	%	Escaños	1-3-79
PSOE	36.133	31,00	1	
AP-PDP	38.900	33,30	1	
UCD	9.804	8,40		3
CDS	25.213	21,60	1	

PSOE: Jerónimo Nieto. AP-PDP: José María Aznar. CDS: Agustín Rodríguez Sahagún.

Senado: Julián Aldudo Sáez (PSOE), Nicolás Álvarez Álvarez (PSOE), Rafael Márquez y Cano (AP-PDP), Luis Pérez Pérez (AP-PDP).

BURGOS
4 DIPUTADOS 4 SENADORES



CONGRESO

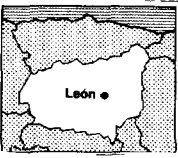
Censo escrutado 100,00
Votantes 78,30

Partidos	Votos	%	Escaños	1-3-79
PSOE	82.399	38,60	2	1
AP-PDP	86.169	40,40	2	
UCD	18.936	8,80		3
PCE	3.399	1,50		
CDS	9.754	4,50		

PSOE: Federico Sanz, Luis Escribano. AP-PDP: César Huidobro Díez, César de Miguel.

Senado: J. M. Álvarez (AP-PDP), Vicente Mateos (AP-PDP), Agustín de la Sierra (AP-PDP), Juan José Laborda (PSOE).

LEON
6 DIPUTADOS 4 SENADORES



CONGRESO

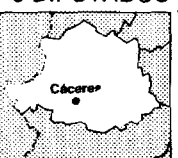
Censo escrutado 100,00
Votantes 76,20

Partidos	Votos	%	Escaños	1-3-79
PSOE	133.992	44,20	3	2
AP-PDP	91.439	30,20	2	
UCD	44.049	14,50	1	4
PCE	5.824	1,90		
CDS	8.954	2,90		

PSOE: José Álvarez de Paz, Ángel Capdevila, Conrado Alonso. AP-PDP: José María Suárez, Santos Cascañana. UCD: Rodolfo Martín Villa.

Senado: J. Carretero (PSOE), E. Castro (PSOE), M. García Murias (PSOE), J. Calderón (AP-PDP).

CACERES
5 DIPUTADOS 4 SENADORES



CONGRESO

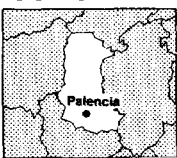
Censo escrutado 100,00
Votantes 78,60

Partidos	Votos	%	Escaños	1-3-79
PSOE	130.794	54,40	4	2
AP-PDP	55.292	23,00	1	
UCD	25.775	10,70		3
PCE	4.525	1,80		
CDS	415	1,70		
EU	10.474	4,30		

PSOE: Pablo Castellano, Victorino Mayoral, Eusebio Cano y Antonio Olivencia. AP-PDP: Alvaro Simón Gutiérrez.

Senado: J. Acevedo (PSOE), J. Iglesias (PSOE), M. A. Bujanda (PSOE), J. F. Serrano (AP-PDP).

PALENCIA
3 DIPUTADOS 4 SENADORES



CONGRESO


Censo escrutado 100,00
Votantes 76,20

Partidos	Votos	%	Escaños	1-3-79
PSOE	50.212	42,40	2	1
AP-PDP	43.144	36,40	1	
UCD	12.784	10,80		2
PCE	2.928	2,40		
CDS	3.990	3,30		

PSOE: Alberto Acitores y Juan Ramón Lagunilla. AP-PDP: José Enrique Martínez.

Senado: A. Benítez (PSOE), J. Maiso (PSOE), F. A. Solana (PSOE), J. Carlos Guerra (AP-PDP).

SALAMANCA
4 DIPUTADOS 4 SENADORES



CONGRESO

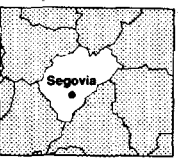
Censo escrutado 100,00
Votantes 84,30

Partidos	Votos	%	Escaños	1-3-79
PSOE	108.897	47,10	3	1
AP-PDP	64.963	28,10	1	
UCD	25.637	11,10		3
PCE	2.412	1,00		
CDS	7.465	3,20		
AEBA	11.230	4,80		

PSOE: Ciriaco de Vicente, José Miguel Bueno, Jesús Caldera. AP-PDP: Pablo Beltrán de Heredia.

Senado: Miguel Cid Cebrián (PSOE), J. Luis González Marcos (PSOE), M. Quintanilla (PSOE), M. Martín (AP-PDP).

SEGOVIA
3 DIPUTADOS 4 SENADORES



CONGRESO

Censo escrutado 100,00
Votantes 83,50

Partidos	Votos	%	Escaños	1-3-79
PSOE	31.714	33,80	1	1
AP-PDP	35.844	38,20	2	
UCD	11.068	11,80		2
PCE	1.194	1,20		
CDS	7.159	7,60		
PRE	2.305	2,40		

PSOE: Luis Solana. AP-PDP: Modesto Fraile y Carlos Gila.

Senado: J. M. Herrero (AP-PDP), Andrés Reguera Guajardo (AP-PDP), P. A. Hernández (AP-PDP), P. Álvarez de Frutos (PSOE).

El Partido Socialista Obrero Español (PSOE) ha conseguido nueve de los doce diputados en las provincias extremeñas. El 56,1% de los electores —206.472 votos— en Badajoz, y el 54,4% —130.794 votos— en Cáceres han hecho que el PSOE haya duplicado los resultados obtenidos en las anteriores elecciones. Cinco de los siete diputados elegidos por Badajoz y cuatro de los cinco que corresponden a Cáceres.

En las elecciones de 1979, el PSOE contaba con cinco escaños. Los mismos que ha conseguido sólo en Badajoz. Muy poco o nada tiene que ver la composición del mapa, configurado tras la jornada del pasado día 28, con la de la anterior legislatura. Al avance experimentado por el PSOE hay que añadir como nota más destacable y, a juzgar por los diferentes sondeos, esperada, la desaparición de Unión de Centro Democrático y la fuerte ascensión de Alianza Popular.

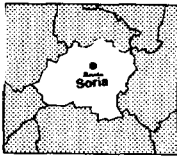
De no tener ningún representante extremeño, el partido de Manuel Fraga ha conseguido dos actas en Badajoz y una en Cáceres. Situación, pero a la inversa, que se ha dado en el hasta ahora partido en el poder. Cerca de 30.000 personas en Badajoz y 25.775 en Cáceres que dieron su voto a UCD y que han sido insuficientes para situar a este partido en la Carrera de San Jerónimo.

El descalabro de Unión de Centro Democrático, que contaba con siete de los doce escaños ocupados por Extremadura, ha supuesto la desaparición como diputado del ministro de Defensa Alberto Oliart y de Ortega y Díaz Ambrona, considerado la mano derecha del actual presidente de UCD, Landelino Lavilla.

Tampoco en esta ocasión, como ya ocurriera en 1979, el partido regionalista Extremeña Unida consiguió acta de diputado. Sólo el 3,8% de los votos en Badajoz y el 4,3% se inclinaron por esta opción.

La participación, al igual que en el resto del país, en torno al 80%. Ligeramente inferior en Cáceres, el 78,6%.

SORIA
3 DIPUTADOS 4 SENADORES



CONGRESO


Censo escrutado 100,00
Votantes 80,90

Partidos	Votos	%	Escaños	1-3-79
PSOE	21.291	33,40	1	1
AP-PDP	23.357	36,60	1	
UCD	11.555	18,10	1	2
PCE	662	1,50		
CDS	2.533	3,90		

PSOE: Manuel Núñez Encabo. AP-PDP: Anastasio Fernández Modrego. UCD: Gabriel Cisneros.

Senado: Juan Cascante Cabrerizo (PSOE), Carlos Hernández Gil (PSOE), Ramiro Cercós (Independiente), García Royo (AP).

VALLADOLID
5 DIPUTADOS 4 SENADORES



CONGRESO

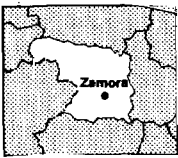
Censo escrutado 100,00
Votantes 86,60

Partidos	Votos	%	Escaños	1-3-79
PSOE	139.546	47,50	3	2
AP-PDP	98.405	33,50	2	
UCD	20.821	7,00		3
PCE	8.533	2,90		
CDS	12.295	4,10		

PSOE: Gregorio Peces-Barba, Juan Luis Colino, Antonio Pérez. AP-PDP: Santiago López, Alejandro Royo-Villanova.

Senado: J. A. Arévalo (PSOE), M. C. Delgado (PSOE), J. C. Nalda (PSOE), J. Cueto (AP-PDP).

ZAMORA
4 DIPUTADOS 4 SENADORES



CONGRESO

Censo escrutado 100,00
Votantes 79,20

Partidos	Votos	%	Escaños	1-3-79
PSOE	52.195	36,70	2	1
AP-PDP	48.046	33,80	1	
UCD	22.221	15,60	1	3
PCE	1.465	1,00		
CDS	6.414	4,50		

PSOE: Demetrio Madrid López, José Luis García Raya. AP-PDP: José María Ruiz Gallardón. UCD: Luis Ortiz.

Senado: A. Luis Calvo (PSOE), D. Mañanes Marqués (PSOE), J. Pedrero (PSOE), Carlos Pinilla Toriño (AP-PDP).

Los resultados electorales en la región de Castilla-León acentúan, si cabe, más que en otras regiones, la bipolarización PSOE-AP, que constituye la nota más característica de estas elecciones legislativas. El PSOE ha reforzado su posición desde diez diputados en las elecciones de 1979 a dieciocho en las actuales, mientras AP-PDP se eleva desde cero a trece puestos en el Congreso de los Diputados. UCD sólo conserva tres diputados (en León, Zamora y Soria, dos ex ministros y Gabriel Cisneros) de los veinticinco que consiguió en la región en las elecciones de 1979. El Centro Democrático y Social, de Adolfo Suárez, consigue un escaño por Avila, el de Agustín Rodríguez Sahagún.

Alianza Popular ha sobrepasado en la región de Castilla-León los resultados ya ventajosos que le otorgaban las encuestas, al ser el partido que en mayor medida se ha

beneficiado del derrumbamiento de Unión de Centro Democrático. De los veinticinco escaños conseguidos en la región por UCD en las elecciones legislativas de 1979, trece han pasado a AP y ocho al PSOE. Provincias como Valladolid y Segovia han transferido a AP los diputados conseguidos en 1979. En Burgos, Zamora, y León los escaños conseguidos por UCD en las anteriores elecciones han pasado en una proporción de dos a uno a AP y al PSOE, respectivamente, mientras que en Salamanca, Palencia y Avila el reparto de estos escaños entre las dos formaciones se mantiene o se inclina ligeramente en algún caso a favor del PSOE.

Como preveían las encuestas, la dispersión del voto de UCD no ha implicado que los que votaron a este partido en 1979 hayan dispersado en las actuales elecciones sus preferencias entre los restos del hasta ahora partido del Gobierno y el CDS, sino que las

han dirigido, en primer lugar, hacia las candidaturas de AP, haciendo que este partido consiga quince escaños, y, en segundo lugar, hacia las del PSOE, aumentando también sustancialmente el número de escaños que este partido había conseguido en 1979.

Por su parte, el resto de los grupos políticos de ámbito nacional con representación parlamentaria que han concurrido a esta selección —Fuerza Nueva y Partido Comunista de España— no ha cambiado en sus resultados: ni consiguieron escaño en 1979 ni lo han conseguido en 1982.

Los partidos y coaliciones extraparlamentarias tampoco han alcanzado ningún escaño. Por lo demás, la escasa presencia de grupos regionalistas, como el Bloque Agrario o el Partido Ruralista, así como el Partido del Bierzo, no ha continuado ningún reclamo para los castellano-leoneses, que han dirigido su voto a PSOE y AP.

La victoria socialista

CASTILLA-LA MANCHA

ALBACETE
4 DIPUTADOS 4 SENADORES

CONGRESO

Censo escrutado 100,00
Votantes 81,90

Partidos	Votos	%	Escaños	1-3-79
PSOE	106.122	54,00	3	2
AP-PDP	57.276	29,10	1	
UCD	12.560	6,30		2
PCE	8.504	4,30		
CDS	3.841	1,90		

PSOE: José Bono Martínez, Virgilio Sánchez Barberán, Francisco Segovia Solana. AP-PDP: Juan Molina Cabrera.

Senado: Juan de Dios Izquierdo (PSOE). Angel Galán Cano (PSOE). Angel Orozco Gómez (PSOE). José Alarcón Molina (AP-PDP).

CIUDAD REAL
5 DIPUTADOS 4 SENADORES

CONGRESO

Censo escrutado 100,00
Votantes 83,70

Partidos	Votos	%	Escaños	1-3-79
PSOE	146.536	51,20	3	2
AP-PDP	81.018	28,60	2	
UCD	31.433	11,00		3
PCE	6.973	2,40		
CDS	5.692	1,90		
FN	3.715	1,30		

PSOE: Manuel Marín, Miguel Angel Martínez y Francisco Granados. AP-PDP: Juan Angel del Rey Castellanos y Manuel Diaz-Pinés.

Senado: Rogelio Borrás (PSOE). Fernando Sanz (PSOE). Emilio Castro (PSOE). Jose Luis Aguilera (AP-PDP).

CANTABRIA

SANTANDER
5 DIPUTADOS 4 SENADORES

CONGRESO

Censo escrutado 100,00
Votantes 81,90

Partidos	Votos	%	Escaños	1-3-79
PSOE	134.026	43,40	3	2
AP-PDP	119.980	39,80	2	
UCD	15.469	5,00		3
PCE	9.190	2,90		
CDS	13.944	4,50		

PSOE: Jaime Blanco, Juan A. Barragán y José Luis García. AP-PDP: Mateo José Rodríguez y Félix de la Fuente.

Senado: J. Cabezón (PSOE). A. Calzada (AP-PDP). M. García-Oliva (PSOE) y J. González Bedoya (PSOE).

José María de Areilza, que recorrió el camino inverso al de muchos diputados de UCD, y abandonó a Manuel Fraga para inscribirse en el partido de Landelino Lavilla y Leopoldo Calvo Sotelo, se ha quedado sin un escaño, que habría tenido prácticamente asegurado al lado de Alianza Popular. Los santanderinos no han votado a UCD en esta ocasión, y los tres actos centristas de la pasada legislatura han ido a parar a Fraga y a los socialistas.

El PSOE se ha convertido en el primer partido de Cantabria, con tres diputados, Jaime Blanco, Juan Antonio Barragán y José Luis García, y mayoría de senadores. Alianza Popular, que era extraparlamentario en Santander, ha conseguido ahora dos actos para el Congreso y un escaño en el senado por aquella región.

Los diputados por UCD en la anterior legislatura, Justo de las Cuevas y Alberto Cuartas, no han comparecido en las elecciones últimas al ser eliminados de las candidaturas tras un enfrentamiento con el presidente de la gestora regional del partido, Juan Hormaechea.

CUENCA
4 DIPUTADOS 4 SENADORES

CONGRESO

Censo escrutado 100,00
Votantes 82,80

Partidos	Votos	%	Escaños	1-3-79
PSOE	58.386	43,30	2	1
AP-PDP	41.910	31,10	2	
UCD	22.365	16,60		3
PCE	3.167	2,30		
CDS	2.356	1,70		
FN	2.440	1,80		

PSOE: Virgilio Zapatero y Justo Tomás Zambrana. AP-PDP: Pablo Paños Martí y Pedro María Chacón.

Senado: Amalia Miranzo Martínez (PSOE). Julián Córdoba Huerta (PSOE). Julián Grimaldos Grimaldos (PSOE). Eulogio Agudo Calleja (AP-PDP).

GUADALAJARA
3 DIPUTADOS 4 SENADORES

CONGRESO

Censo escrutado 100,00
Votantes 83,50

Partidos	Votos	%	Escaños	1-3-79
PSOE	37.396	41,40	2	1
AP-PDP	31.905	35,30	1	
UCD	9.143	10,40		2
PCE	4.312	4,70		
CDS	2.647	2,90		
PST	833	0,90		

PSOE: Leopoldo Torres Boursault y Francisco Javier López García. AP-PDP: Manuel Cantarero del Castillo.

Senado: Rafael de Mora Granados (PSOE). Francisco Javier Solano (PSOE). Alfonso Trillo Hernando (PSOE). A. Zahonero Celada (AP-PDP).

BALEARES

BALEARES
6 DIPUTADOS 5 SENADORES

CONGRESO

Censo escrutado 100,00
Votantes 80,00

Partidos	Votos	%	Escaños	1-3-79
PSOE	147.473	39,40	3	2
AP-PDP	129.413	34,60	3	
UCD	35.067	9,30		4
PCE	7.068	1,80		
CDS	20.089	5,30		
AEPSM	8.495	2,20		

PSOE: Gregorio Mir Mayol, Juan Ramallo, Jaime Ribas. AP-PDP: Abel Matutes, José Canellas, Ricardo Squella.

Senado: Antonio Ramis (PSOE), Felipe Sánchez Cuenca (PSOE), Joaquín Rivas (AP-PDP), Ramón Fajarnes (AP-PDP), por Ibiza-Formentera.

PSOE y AP-PDP se reparten a partes iguales los seis escaños correspondientes a Baleares. El salto es considerable en el caso de AP-PDP, que en la pasada legislatura no obtuvo en esta circunscripción ninguna representación parlamentaria y en esta ocasión ha sacado tantos escaños como el PSOE, aunque con 28.060 votos menos. Tal crecimiento, indudablemente, se ha producido a costa del electorado de Unión de Centro Democrático.

El PSOE se ha convertido en la formación política más votada en Baleares y ha incrementado sus resultados de 1979 en un escaño, procedente igualmente de las filas centristas.

UCD, que constituyera la primera formación parlamentaria balear en la pasada legislatura, con cuatro escaños, no ha revalidado ninguno de éstos, y sólo consiguió el 9,3% de los votos.

El mismo esquema de distribución de voto observado en Castilla-León se observa en la región vecina de Castilla-La Mancha: conquista por parte del PSOE del primer puesto entre las fuerzas políticas de la región, seguido en un segundo puesto muy consolidado por AP, y dispersión del antiguo voto de UCD hacia las dos anteriores formaciones, pero con clara ventaja del partido de Manuel Fraga.

El PSOE ha conseguido en estas elecciones trece diputados, es decir, seis más que en las elecciones de 1979, pero Alianza Popular ha pasado desde cero a ocho diputados. Estos ocho diputados de AP y los cinco que el PSOE ha añadido a los ocho que consiguió en 1979 son los trece que Unión de Centro Democrático obtuvo en las anteriores elecciones.

El hasta ahora partido del Gobierno no ha conseguido conservar en 1982 un sólo diputado. En esta Cuenca, donde estuvo a punto de conseguir un escaño, los tres diputados conseguidos en 1979 por UCD se han repartido entre, AP y el PSOE.

En Toledo y Ciudad Real, el antiguo voto de UCD se ha dirigido preferentemente hacia Alianza Popular, mientras que en Guadalajara, Cuenca y Albacete este voto se ha repartido por igual entre AP y el PSOE. Como en el resto de las regiones españolas, los antiguos escaños de UCD han ido a parar, aunque desigualmente, a socialistas y aliancistas. En Toledo, donde las encuestas daban como probable la obtención de un escaño por el primero de la lista de UCD, Rafael Arias Salgado, este escaño ha ido finalmente a parar al PSOE.

Como en otras muchas circunscripciones, el resto de las formaciones políticas que han presentado candidaturas no ha logrado los votos necesarios en estas elecciones para ocupar un lugar en el Congreso de los Diputados. Fuerza Nueva, con cierta implantación en Toledo, en cuya circunscripción se presentaba el hijo del líder de este partido ultraderechista, Blas Piñar, tampoco ha

TOLEDO
5 DIPUTADOS 4 SENADORES

CONGRESO

Censo escrutado 100,00
Votantes 86,10

Partidos	Votos	%	Escaños	1-3-79
PSOE	138.267	45,50	3	2
AP-PDP	93.779	30,90	2	
UCD	32.764	10,80		3
PCE	12.758	4,20		
CDS	5.468	1,80		
FN	6.339	2,00		

PSOE: Francisco Ramos y Fernández-Torreclilla, Jesús Fuentes y Ana María Abascal. AP-PDP: Arturo García-Tizón y José Javier Pérez Olivares.

Senado: Eladio Luján (PSOE). Ricardo Sánchez y Candelas (PSOE). Manuel Lucio Diaz-Marta (PSOE). M. Romero Martínez (AP-PDP).

conseguido los votos necesarios para conseguir al menos un escaño, ya que solo recibió 6.339 papeletas, que supone un 2% de los votantes.

Los castellano-manchegos, como preveían las encuestas, han acudido a votar masivamente en la jornada del 28 de octubre, superando la participación el 82%, por encima de la media nacional.

El Centro Democrático y Social, de Adolfo Suarez, sólo consiguió sobrepasar el 2% de los votos en la provincia de Guadalajara, circunscripción en la que el Partido Comunista de España obtuvo también su máximo voto con un 4,7% del electorado.

El Partido Socialista Obrero Español obtuvo su más alta cota de votos en la provincia de Albacete, donde recibió el 54 por ciento de los sufragios, seguida de Ciudad Real donde le votó el 51 %.

CANARIAS

PALMAS (LAS)
6 DIPUTADOS 5 SENADORES

CONGRESO

Censo escrutado 100,00
Votantes 78,70

Partidos	Votos	%	Escaños	1-3-79
PSOE	113.854	32,00	3	1
AP-PDP	98.324	27,70	2	
UCD	44.737	12,60	1	4
CDS	21.804	6,10		
CONV.C.	29.958	8,40		
UPC	14.152	3,90		1
AC-CC	13.080	3,60		

PSOE: Jerónimo Saavedra, Angel Luis Sánchez y Manuel Medina. AP-PDP: Manuel Fernández Escandón y Paulino Montesdeoca. UCD: José Miguel Bravo de Laguna.

Senado: J. Ramirez Cerdá (PSOE), por Lanzarote. M. Cabrera Cabrera (Asamblea Majorera), por Fuerteventura. J. Macías Santana (AC-CC). F. Pérez Pérez (PSOE). J. M. Rodríguez Doreste (PSOE).

Fernando Sagaseta, diputado por la Unión del Pueblo Canario en la anterior legislatura, no ha sido reelegido en las elecciones de 1982. Como se preveía, los canarios han depositado más confianza en los partidos de ámbito estatal que en los regionales, colocados en quinta posición. UPC en Tenerife consiguió el 4,9% de los votos y en Las Palmas el 3,9.

Los socialistas, que obtuvieron en las islas Canarias tres diputados en las elecciones de 1979, han conseguido en esta ocasión siete, mientras que Alianza Popular ha obtenido cuatro. UCD ha pasado de 9 dipu-

TENERIFE
7 DIPUTADOS 7 SENADORES

CONGRESO

Censo escrutado 100,00
Votantes 72,30

Partidos	Votos	%	Escaños	1-3-79
PSOE	124.294	39,60	4	2
AP-PDP	77.038	24,50	2	
UCD	58.174	18,50	1	5
CDS	12.733	4,90		
UPC	15.457	4,90		
AC-CC	6.898	2,10		

PSOE: Luis Fajardo, Néstor Padrón, María Dolores Pelayo y Francisco Javier Castro. AP-PDP: Rafael Clavijo y Arturo Escuder. UCD: Luis Mordones.

Senado: Alberto de Armas García y R. García Rojas (PSOE). A. Miranda Hernández (AP). C. M. Bencomo (UCD), por La Gomera. Federico Padrón (UCD), por Hierro. Antonio A. Castro (UCD), por La Palma.

tados en 1979 a sólo 2 en la legislatura que ahora se inicia. Los siete escaños perdidos han pasado al grupo aliancista (los cuatro conseguidos) y al PSOE (tres), que también se ha beneficiado del escaño que ha perdido en estas elecciones la Unión del Pueblo Canario.

UCD, que sólo obtuvo en Tenerife el 18,5% de los votos y en Las Palmas el 12,6, consiguió la mayoría de los senadores; concretamente el escaño de la isla de La Palma, el de Hierro y el de La Gomera. El escaño de Tenerife fue para el PSOE, al igual que el de Las Palmas.